



2022년 평생교육바우처 신청 안내



목차

PC

- 1. 기초생활수급자 및 차상위계층 대상자 신청 4

- 2. 기준 중위소득 65% 이하인 대상자 신청 18
 - 2-1. 기준 중위소득 65% 이하인 대상 자격 충족한 경우 35
 - 2-2. 기준 중위소득 65% 이하인 대상 자격 미충족한 경우 37

모바일

- 1. 기초생활수급자 및 차상위계층 대상자 신청 41

- 2. 기준 중위소득 65% 이하인 대상자 신청 54
 - 2-1. 기준 중위소득 65% 이하인 대상 자격 충족한 경우 71
 - 2-2. 기준 중위소득 65% 이하인 대상 자격 미충족한 경우 73

1 기초생활수급자 및
차상위계층 대상자 신청

PC



평생교육바우처



평생교육바우처 신청

홈페이지 접속 및 본인인증

평생교육바우처 홈페이지(www.lllcard.kr) 접속

1

The screenshot shows the homepage of the Lifelong Education Card website. At the top, there is a navigation bar with links for '로그인' (Login), '회원가입' (Sign Up), and '사이트맵' (Site Map). Below the navigation bar, there are several main sections: a large banner for '평생교육바우처 발급안내' (Lifelong Education Card Issuance Guide), a '로그인' (Login) section with input fields for '아이디' (ID) and '비밀번호' (Password), and a '바우처 사용기관 안내' (Lifelong Education Card Usage Institution Guide) section. On the right side, there is a sidebar with icons for '발급안내' (Issuance Guide), '국가평생교육진흥원' (National Lifelong Education Promotion Institute), '공식 블로그' (Official Blog), and '공고 사전 알림 신청' (Public Notice Pre-notification Application). Below the main content, there is a search bar and a '공지사항' (Notice) section with a table of recent notices. At the bottom, there are sections for '바우처 신청' (Lifelong Education Card Application), '자주하는 질문' (Frequently Asked Questions), and '상담센터' (Customer Center) with contact information: 1600-3005 and lllcard@nile.or.kr.

1 평생교육바우처 홈페이지(www.lllcard.kr) 접속

- ※ 홈페이지 접속 및 평생교육바우처 신청은 모바일에서도 가능 (Internet Explorer, Chrome, Microsoft Edge 등 최신 버전 브라우저 브라우저 권장)



평생교육바우처



평생교육바우처 신청

홈페이지 접속 및 본인인증

바우처 신청메뉴 접속

The screenshot shows the website's navigation menu with '바우처 신청' highlighted. Below the menu, there are several main sections: a '발급안내' (Issuance Guide) banner, a '로그인' (Login) form, a '바우처 사용기관 안내' (Using Institution Guide), and a '공지사항' (Notice) table. At the bottom, there are buttons for '바우처 신청' (Apply for Card), '자주하는 질문' (Frequently Asked Questions), and '상담센터' (Customer Center).

제목	날짜
· 평생교육바우처 사용기관 등록 이벤트(2차) 당첨 신규 등록 기관 안내	2021-12-24
· 2022년 평생교육바우처 공고 알림 서비스 신청 방법	2021-12-10
· 홈페이지 서비스 일시 중지 안내 (12.10)	2021-12-06
· 평생교육바우처 사용기관 등록 이벤트(2차) 안내(-12.22까지 연장)	2021-12-06
· 2021 평생교육바우처 수기 공모 결과 발표	2021-11-30

① 홈페이지 상단의 **[바우처 신청]** 메뉴의 **[바우처 신청]** 클릭
 또는 홈페이지 메인 화면의 **[신청하기]** 클릭



평생교육바우처



평생교육바우처 신청

홈페이지 접속 및 본인인증

약관동의 절차

바우처 신청

약관동의 >
 본인인증 >
 자격검증 >
 신청서 작성

①

이용약관(필수)	<input type="button" value="내용보기"/>	<input type="radio"/> 동의함	<input checked="" type="radio"/> 동의하지 않음
개인정보수집 · 이용 내역(필수)	<input type="button" value="내용보기"/>	<input type="radio"/> 동의함	<input checked="" type="radio"/> 동의하지 않음
개인정보수집 · 이용 내역(선택)	<input type="button" value="내용보기"/>	<input type="radio"/> 동의함	<input checked="" type="radio"/> 동의하지 않음

②

① **[내용보기]**를 클릭하여 각각의 약관을 확인한 후 동의할 시 **[동의함]** 선택

② 필수 항목의 모든 약관을 동의해야 **[다음]** 클릭하여 신청 가능



평생교육바우처



평생교육바우처 신청

홈페이지 접속 및 본인인증

본인인증 절차

3

- ① 본인인증 방식 [공동인증서], [아이핀] 또는 [휴대폰]을 선택
- ② 이름과 주민등록번호 입력 후 [인증] 클릭
- ③ 각 인증 방식에 따라 본인인증 수행



평생교육바우처

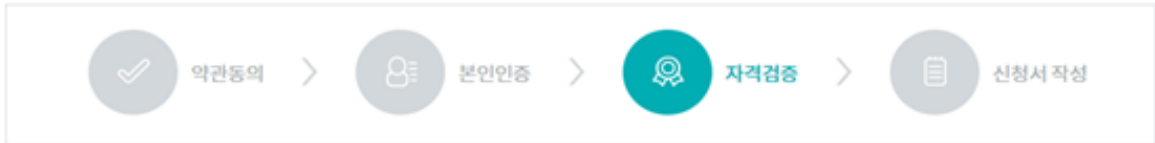


평생교육바우처 신청

기초생활수급자 및 차상위 계층 대상자 신청

자격검증 절차

바우처 신청



자격 검증을 위한 대상 유형을 선택하여 신청 자격을 확인하세요.

- ① 신청자가 해당하는 대상 유형을 선택
 - ※ 기초생활수급자 및 차상위 계층의 경우, 해당 대상유형을 선택

- ② [자격검증] 클릭 → 선택한 자격에 해당되는지 확인

✓ 검증 결과, 검증실패시 신청 불가



평생교육바우처



평생교육바우처 신청

기초생활수급자 및 차상위 계층 대상자 신청

신청자 연락처 작성

① 신청정보

* 는 필수사항입니다.

* 이름(국문)			
* 주민등록번호	*****	* 대상 유형	기초교육급여수급자
* 주소	<input type="text"/> <input type="button" value="우편번호검색"/>		
휴대전화번호	선택 ▼ - <input type="text"/> - <input type="text"/>	<input type="checkbox"/> 문자 서비스 수신동의	
전자우편주소	<input type="text"/> @ <input type="text"/>	직접입력 ▼	<input type="checkbox"/> 전자우편 수신동의
* 통지방법	<input type="text" value="문자 메시지(SMS)"/>		

※ 휴대전화번호 및 전자우편주소는 평생교육 바우처 카드 발급을 포함한 각종 제도 안내를 위하여 수집하는 정보입니다.
 ※ 휴대전화번호 또는 전자우편주소 둘 중 한가지 이상은 필수로 입력하시고, 정확하게 작성하여 주시기 바랍니다.

준수사항 안내 확인 동의서

②

평생교육이용권 이용자 준수사항 안내 확인 동의서에 동의하시겠습니까?

예

아니오

※ 본 평생교육 바우처 신청인은 위의 사항을 국가평생교육진흥원으로부터 안내 받았으며 동 사항을 준수할 것을 확인합니다.

① 신청정보 입력

✓ 휴대전화번호 또는 전자우편주소 중 1개 정보 필수 입력

② [내용보기] 클릭하여 내용 확인 후 (서명) 옆 체크박스 클릭 (서명)



평생교육바우처



평생교육바우처 신청

기초생활수급자 및 차상위 계층 대상자 신청

홈페이지 회원가입 및 평생학습계좌제 연계(선택 항목)

◆ 회원가입

회원가입 동의시* 는 필수사항입니다.

회원가입 동의여부	<input checked="" type="checkbox"/> 가입동의
* 회원 아이디	<input type="text"/> <input type="button" value="중복확인"/> ※ 영문(소문자)/숫자 조합 5-10자리
* 비밀번호	<input type="text"/> ※ 영문/숫자/특수문자 조합으로 8-16자리
* 비밀번호 확인	<input type="text"/>

◆ 평생학습계좌 연계

평생학습계좌 연계시* 는 필수사항입니다.

평생학습계좌에 평생교육바우처 사용 결과를 등록하시겠습니까?	<input checked="" type="radio"/> 예 <input type="radio"/> 아니오
* 평생학습계좌 ID	<input type="text"/> <input type="button" value="중복확인"/> ※ 영문자, 특수문자 혼합 9자리 이상
* 평생학습계좌 비밀번호	<input type="text"/> ※ 숫자, 영문자, 특수문자 혼합 9자리 이상
* 직업분류	<input type="text" value="선택"/> <input type="text" value="선택"/> <input type="button" value="등록"/> <input type="button" value="다시작성"/>

※ 평생교육바우처 사용 결과는 평생학습계좌를 활용하여 관리하실 수 있습니다.

※ 평생학습계좌번호가 없으신 분은 평생학습계좌제 홈페이지(www.all.go.kr)에서도 등록하실 수 있습니다.

① 가입동의 체크 후 회원 정보 입력

- ※ 개인정보 수집·이용(선택)에 동의한 경우만 회원가입 가능
- ※ 신청 내역 확인, 바우처 카드관리 및 학습결과 관리 등 부가서비스 이용 시 회원가입 필요
- ※ 회원가입 내용을 입력하지 않은 경우, 신청자의 홈페이지 회원 계정이 생성되지 않음.

② 평생학습계좌 연계 희망시 [예] 클릭 → 학습계좌번호 연계

- ※ 연계 희망 시 평생학습계좌제 ID 및 학습계좌번호 자동 발급 가능
- ※ 학습계좌 연계는 선택사항이며, 회원가입 후 [회원정보관리]에서 추후 입력 가능



평생교육바우처



평생교육바우처 신청

기초생활수급자 및 차상위 계층 대상자 신청

홈페이지 회원가입 및 평생학습계좌제 연계(선택 항목)

회원가입 회원가입 동의서 * 는 필수사항입니다.

회원가입 동의여부	<input type="checkbox"/> 가입동의
* 회원 아이디	<input type="text"/> <input type="button" value="중복확인"/> ※ 영문(소문자)/숫자 조합 5-10자리
* 비밀번호	<input type="text"/> ※ 영문/숫자/특수문자 조합으로 8-16자리
* 비밀번호 확인	<input type="text"/>

평생학습계좌 연계 평생학습계좌 연계서 * 는 필수사항입니다.

평생학습계좌에 평생교육바우처 사용 결과를 등록하시겠습니까?	<input checked="" type="radio"/> 예 <input type="radio"/> 아니요
* 평생학습계좌 ID	<input type="text"/> <input type="button" value="중복확인"/> ※ 영문자, 특수문자 혼합 9자리 이상
* 평생학습계좌 비밀번호	<input type="text"/> ※ 숫자, 영문자, 특수문자 혼합 9자리 이상
* 직업분류	<input type="text" value="선택"/> <input type="text" value="선택"/> <input type="button" value="등록"/> <input type="button" value="다시작성"/>

※ 평생교육바우처 사용 결과는 평생학습계좌를 활용하여 관리하실 수 있습니다.

※ 평생학습계좌번호가 없으신 분은 평생학습계좌제 홈페이지(www.all.go.kr)에서도 등록하실 수 있습니다.

①



① [신청] 클릭하여 신청 완료



평생교육바우처



평생교육바우처 신청

기초생활수급자 및 차상위 계층 대상자 신청

신청 완료

바우처 신청

①

신청이 완료 되었습니다.

신청서에 입력한 회원 아이디로 접속하여 신청된 내용을 확인하세요.
학습계획서 제출은 선택 사항이나, 경합 시 학습계획서 제출자를 우선 선발합니다.

②

학습계획서 등록

③

확인

① 평생교육바우처 신청이 완료되었으며, 신청 시 선택한 통지방법에 따라 문자·이메일 자동 발송됨

② 학습계획서를 등록하기를 원하면, **[학습계획서 등록]** 클릭

✓ 학습계획서 등록은 신청자의 선택사항이나, 경합 시 학습계획서 제출자를 우선 선발함

③ 학습계획서를 등록하지 않고 신청을 마무리하려면, **[확인]** 클릭



평생교육바우처



평생교육바우처 신청

기초생활수급자 및 차상위 계층 대상자 신청

🖥️ 학습계획서 작성(선택 항목)

[학습계획서]

※ 평생교육 바우처 이용 관련 학습계획서 작성 양식입니다.
학습계획서 작성은 신청자 선택사항이나, 바우처 신청자가 많은 경우, 계획서 작성자를 우선 선정할 예정입니다.

■ **수강 예정 과정**
평생교육 바우처를 이용하여 수강하고자 하는 교육과정을 선택해 주세요.(중복 선택 가능)

1) 학력 취득 목적 교육(학력 취득 목적의 교육은 초등학교, 중학교, 고등학교, 대학교 졸업에 해당하는 학력을 인정받지 못하는 교육을 말함)

2) 학력 취득 목적 외 교육(학력을 취득하는 것 이외에 직업, 교양, 취미, 여가 등과 관련된 활동을 하기 위한 교육을 말함)

■ **수강 과정의 내용**
평생교육 바우처를 이용하여 수강하고자 하는 과정의 교육내용을 선택해 주세요.(중복 선택 가능)

1) 학력 취득 목적 교육을 선택한 경우(1개 항목 선택 가능)

1-1 초등학교 또는 중·고등학교 졸업 학력(인정) 과정(예: 초·중등 졸업 학력인정 교육 등)

1-2 대학교 졸업 학력(인정)과정(예: 학점은행제 등)

① 학습계획서 등록 확인

① [학습계획서 등록] 클릭

② 팝업창에서 학습계획서의 세부 내용 입력 후, [등록] 클릭

※ 로그인 후, 홈페이지상단 메뉴 [바우처 신청] → [바우처 신청 내역]에서 신청기간 동안 수정 및 등록 가능

√ 평생교육바우처 신청 기간이 종료된 이후에는 학습계획서 추가 수정 또는 제출 불가능



평생교육바우처



평생교육바우처 신청

기초생활수급자 및 차상위 계층 대상자 신청

TIP

신청 내역 조회 및 신청취소 방법(회원 가입 필요)

검색어를 입력하세요

님 반갑습니다. 로그인 회원정보수정 사이트맵 + -

평생교육바우처 사업안내 사용안내 **바우처 신청** 바우처 사용 기사판

1

바우처 신청내역

사업년도 2022

※ 학습계획서는 평생교육바우처 이용자 신청기간이 종료될 때까지 등록 및 수정이 가능합니다.

사업년도	차수	신청일자	처리일자	선정일자	신청자명	신청상태	신청서구분	자격검증	학습계획서	실문조사	신청취소	사업구분
2022	1	2022.01.04				신청	바우처	자격	등록		취소	사업중

* 총 1건

2

« < 1 > »

바우처 신청

바우처 신청내역

이의제기신청

선정 취소 신청

2021년 수기 공모 신청

발급안내

사용내역

국가평생교육진흥원

blog

공식 블로그

- 로그인 후 홈페이지 상단 **[바우처 신청] - [바우처 신청내역]** 클릭하여 신청 상태 확인 가능
- 신청 완료 후 신청 정보 수정을 원하는 경우 **[취소]** 클릭하여 취소 후 재신청 가능
 - ※ 본인 확인을 위해 재로그인 및 취소 사유 입력 필요

✓ 신청취소 상태는 평생교육바우처 신청 완료상태가 아니며, 신청기간 내에 반드시 [신청] 완료해야 함.



평생교육바우처



평생교육바우처 신청

기초생활수급자 및 차상위 계층 대상자 신청

TIP

신청서 삭제 방법(회원 가입 필요) ①

바우처 신청 내역

사업년도: 2022 검색하기

※ 학습계획서는 평생교육바우처 이용자 신청기간이 종료될 때까지 등록 및 수정이 가능합니다.

사업년도	차수	신청일자	처리일자	신청일자	신청자명	신청상태	신청서구분	자격검증	학습계획서	실문조사	신청취소	사업구분
2022	1	2021.12.31		①		신청	바우처	자격	등록		취소	사업중

* 총 1건

« < 1 > »

① 홈페이지 상단 [바우처 신청] - [바우처 신청 내역] 메뉴에서 신청 정보 칸 클릭



평생교육바우처



평생교육바우처 신청

기초생활수급자 및 차상위 계층 대상자 신청

TIP

신청서 삭제 방법(회원 가입 필요) ②

바우처 신청

바우처 신청

바우처 신청 내역

이의제기신청

신청 취소 신청

2021년 수기 공모 신청

◆ 신청정보

신청상태	신청	접수번호	220100015
이름(국문)			
주민등록번호		대상 유형	
주소	(04520) 서울특별시 중구 청계천로 14 7층		
휴대전화번호		문자 서비스 수신동의 (Y)	
전자우편주소		전자우편 수신동의 (N)	
결과 통지방법	문자 메시지(SMS)		

※ 휴대전화번호 및 전자우편주소는 평생교육바우처 관련 각종 안내문자 카드 발급 안내를 위하여 수집하는 정보입니다.
 ※ 휴대전화번호 또는 전자우편주소 등 중 한가지 이상은 필수로 입력하시고, 정확하게 작성하여 주시기 바랍니다.

◆ 평생학습계좌 연계

평생학습계좌에 평생교육바우처 사용 결과를 등록하시겠습니까?	아니오
----------------------------------	-----

※ 평생교육바우처 사용 결과는 평생학습계좌를 활용하여 관리하실 수 있습니다.
 ※ 평생학습계좌번호가 없으신 분은 평생학습계좌제 홈페이지(www.all.go.kr)에서 등록하신 후 번호를 입력해 주세요.

◆ 준수사항 안내 확인 동의서

평생교육이용권 이용자 준수사항 안내 확인 동의서에 동의하시겠습니까?	예
---------------------------------------	---

※ 본 평생교육바우처 신청인인 위의 사항을 국가평생교육진흥원으로부터 안내 받았으며 동 사항을 준수할 것을 확인합니다.

목록
삭제
신청취소

① 신청내역 화면 하단 **[삭제]** 버튼 클릭

② 삭제 후, 신청 기간내 재신청가능

✓ 삭제 시 기존에 입력한 신청 정보는 삭제되며, 원상 복구 불가

2 기준 중위소득 65% 이하인
대상자 신청



평생교육바우처



평생교육바우처 신청

홈페이지 접속 및 본인인증

평생교육바우처 홈페이지(www.lllcard.kr) 접속

1

The screenshot shows the homepage of the Lifelong Education Card website. At the top, there are navigation links: '로그인' (Login), '회원가입' (Sign Up), and '사이트맵' (Sitemap). Below this is a main banner area with three columns: '평생교육바우처 발급안내' (Issuance Guide), '바우처 사용기관 안내' (Usage Institution Guide), and '로그인' (Login). The login section includes fields for '아이디' (ID) and '비밀번호' (Password), and a '로그인' button. Below the banner is a search bar with the text '검색어를 입력하세요'. The main content area is divided into several sections: '바우처 신청' (Application), '바우처 사용기관 신청' (Institution Application), '공지사항' (Notice) with a table of recent notices, '자주하는 질문' (FAQ), and '상담센터' (Customer Center) with contact information: 1600-3005, lllcard@nile.or.kr, and operating hours from 09:00 to 18:00.

제목	날짜
평생교육바우처 사용기관 등록 이벤트(2차) 당첨 신규 등록 기관 안내	2021-12-24
2022년 평생교육바우처 공고 알림 서비스 신청 방법	2021-12-10
홈페이지 서비스 일시 중지 안내 (12.10)	2021-12-06
평생교육바우처 사용기관 등록 이벤트(2차) 안내(-12.22까지 연장)	2021-12-06
2021 평생교육바우처 수기 공모 결과 발표	2021-11-30

1 평생교육바우처 홈페이지(www.lllcard.kr) 접속

- ※ 홈페이지 접속 및 평생교육바우처 신청은 모바일에서도 가능
(Internet Explorer, Chrome, Microsoft Edge 등 최신 버전 브라우저 브라우저 권장)



평생교육바우처



평생교육바우처 신청

홈페이지 접속 및 본인인증

바우처 신청메뉴 접속

The screenshot shows the website's navigation menu with '바우처 신청' highlighted. Below the navigation bar, there are several main sections: '발급안내' (Issuance Guide), '바우처 사용기관 안내' (Using Institution Guide), and '로그인' (Login). A search bar is located below these sections. In the lower part of the page, there are four main content blocks: '바우처 신청' (Apply for Card), '바우처 사용기관 신청' (Apply for Using Institution), '자주하는 질문' (Frequently Asked Questions), and '상담센터' (Customer Center). The '바우처 신청' block is highlighted with a red box and a circled '1'.

① 홈페이지 상단의 [바우처 신청] 메뉴의 [바우처 신청] 클릭
또는 홈페이지 메인 화면의 [신청하기] 클릭



평생교육바우처

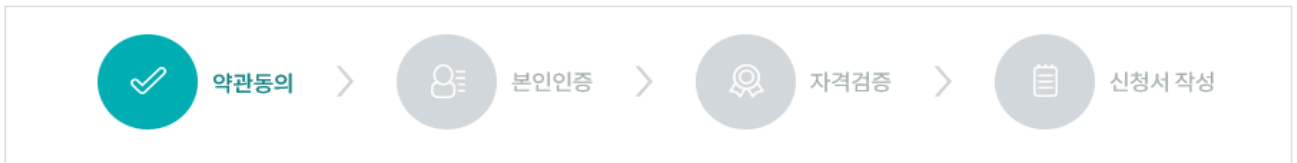


평생교육바우처 신청

홈페이지 접속 및 본인인증

약관동의 절차

바우처 신청



①

이용약관(필수)	내용보기	<input type="radio"/> 동의함	<input checked="" type="radio"/> 동의하지 않음
개인정보수집 · 이용 내역(필수)	내용보기	<input type="radio"/> 동의함	<input checked="" type="radio"/> 동의하지 않음
개인정보수집 · 이용 내역(선택)	내용보기	<input type="radio"/> 동의함	<input checked="" type="radio"/> 동의하지 않음

②

[다음](#)

① [\[내용보기\]](#)를 클릭하여 각각의 약관을 확인한 후 동의할 시 [\[동의함\]](#) 선택

② 필수 항목의 모든 약관을 동의해야 [\[다음\]](#) 클릭하여 신청 가능



평생교육바우처



평생교육바우처 신청

홈페이지 접속 및 본인인증

본인인증 절차

3

The image shows a sequence of steps for self-authentication on the Bawuch application website.
 1. The user is on the 'Bawuch Application' page and clicks on 'Self-authentication'.
 2. A selection screen appears with options: Public Certificate (highlighted with a red box and arrow labeled 1), MyID, and Mobile.
 3. The 'MyID' selection is further highlighted with a red box and arrow labeled 2.
 4. The 'MyID' login screen is shown with fields for 'Name' and 'Residence Registration Number', and a red box around the 'Authentication' button.

- ① 본인인증 방식 [공통인증서], [아이핀] 또는 [휴대폰]을 선택
- ② 이름과 주민등록번호 입력 후 [인증] 클릭
- ③ 각 인증 방식에 따라 본인인증 수행



평생교육바우처



평생교육바우처 신청

기준 중위소득 65% 이하인 대상자 신청

🖥️ 자격검증 절차

바우처 신청



자격 검증을 위한 대상 유형을 선택하여 신청 자격을 확인하세요.

이름 주민등록번호

① 대상 유형

②

- ① 기타(기준 중위소득 65% 이하인 자) 선택
- ② [신청하기] 클릭 후, 자격 검증 절차 안내 팝업 내용 확인





평생교육바우처

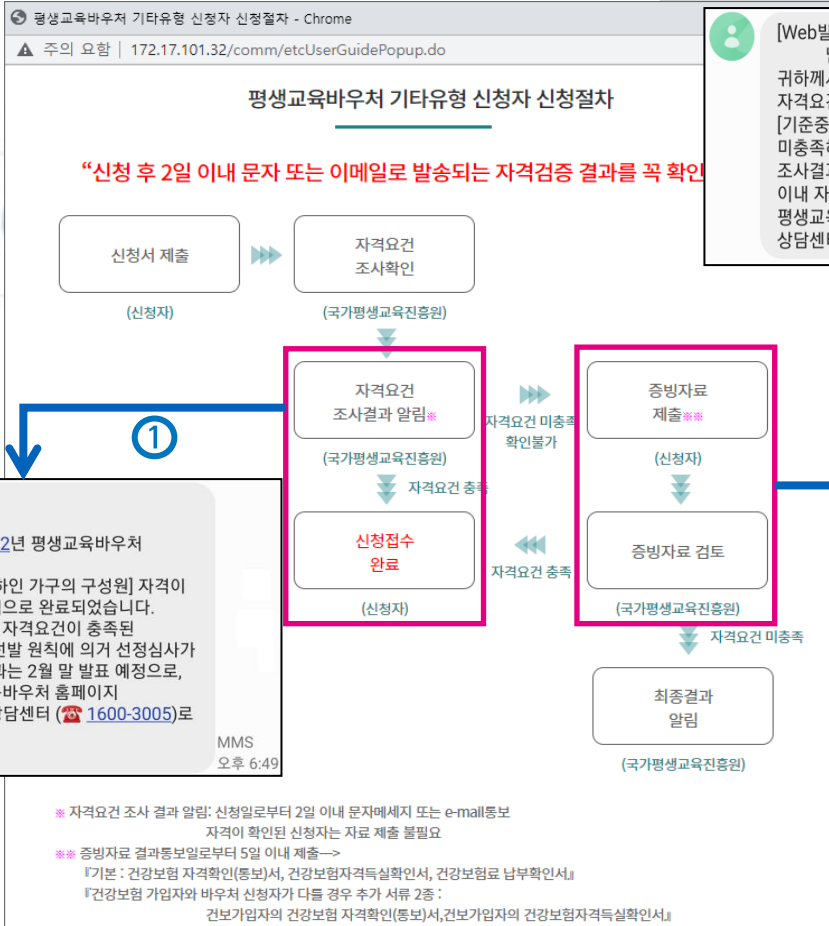


평생교육바우처 신청

기준 중위소득 65% 이하인 대상자 신청

자격검증 절차 안내(팝업창)

자격 요건 미충족 또는 확인 불가한 경우



① 기타 자격 신청자는 신청서 작성 후 자격 요건 확인하여 충족 시 바우처 신청이 완료됨

✓ 자격 확인 결과는 2일 이내, 신청 시 입력한 연락처(문자메세지 또는 이메일)로 통보

② 자격요건을 미충족하거나 확인이 불가한 경우, 바우처 신청을 위해서 추가 증빙자료 제출 필수

※ 제출 방법은 매뉴얼 37쪽참고



평생교육바우처



평생교육바우처 신청

기준 중위소득 65% 이하인 대상자 신청

신청자 연락처 작성

1 신청정보

* 는 필수사항입니다.

이름(국문)			
주민등록번호	*****	대상 유형	
주소	우편번호검색		
휴대전화번호	선택 - [] - []	<input type="checkbox"/> 문자 서비스 수신동의	
전자우편주소	[] @ []	직접입력	<input type="checkbox"/> 전자우편 수신동의
통지방법	문자 메시지(SMS)		

※ 휴대전화번호 및 전자우편주소는 평생교육 바우처 카드 발급을 포함한 각종 제도 안내를 위하여 수집하는 정보입니다.
 ※ 휴대전화번호 또는 전자우편주소 둘 중 한가지 이상은 필수로 입력하시고, 정확하게 작성하여 주시기 바랍니다.

2 준수사항 안내 확인 동의서

평생교육이용권 사용자 준수사항 안내 확인 동의서에 동의하십니까? **내용보기** 예 아니오

※ 본 평생교육 바우처 신청인은 위의 사항을 국가평생교육진흥원으로부터 안내 받았으며 동 사항을 준수할 것을 확인합니다.

1 신청정보 입력

✓ 평생교육바우처 이용자 선정 결과 통보를 위한 필수 입력 정보

※ 휴대전화번호 또는 전자우편주소 중 1개 정보 입력

2 [내용보기] 클릭하여 준수사항 내용 확인 후 (서명) 옆 체크박스 클릭 (서명)



평생교육바우처



평생교육바우처 신청

기준 중위소득 65% 이하인 대상자 신청

홈페이지 회원가입 및 평생학습계좌제 연계(선택 항목)

◆ 회원가입

회원가입 동의시* 는 필수사항입니다.

회원가입 동의여부	<input checked="" type="checkbox"/> 가입동의
* 회원 아이디	<input type="text"/> <input type="button" value="중복확인"/> ※ 영문(소문자)/숫자 조합 5-10자리
* 비밀번호	<input type="text"/> ※ 영문/숫자/특수문자 조합으로 8-16자리
* 비밀번호 확인	<input type="text"/>

◆ 평생학습계좌 연계

평생학습계좌 연계시* 는 필수사항입니다.

평생학습계좌에 평생교육바우처 사용 결과를 등록하시겠습니까?	<input checked="" type="radio"/> 예 <input type="radio"/> 아니오
* 평생학습계좌 ID	<input type="text"/> <input type="button" value="중복확인"/> ※ 영문자, 특수문자 혼합 9자리 이상
* 평생학습계좌 비밀번호	<input type="text"/> ※ 숫자, 영문자, 특수문자 혼합 9자리 이상
* 직업분류	<input type="text" value="선택"/> <input type="text" value="선택"/> <input type="button" value="등록"/> <input type="button" value="다시작성"/>

※ 평생교육바우처 사용 결과는 평생학습계좌를 활용하여 관리하실 수 있습니다.

※ 평생학습계좌번호가 없으신 분은 평생학습계좌제 홈페이지(www.all.go.kr)에서도 등록하실 수 있습니다.

① 가입동의 체크 후 회원 정보 입력

- ※ 개인정보 수집·이용(선택)에 동의한 경우만 회원가입 가능
- ※ 신청 내역 확인, 바우처 카드관리 및 학습결과 관리 등 부가서비스 이용 시 회원가입 필요
- ※ 회원가입 내용을 입력하지 않은 경우, 신청자의 홈페이지 회원 계정이 생성되지 않음.

② 평생학습계좌 연계 희망시 [예] 클릭 → 학습계좌번호 연계

- ※ 연계 희망 시 평생학습계좌제 ID 및 학습계좌번호 자동 발급 가능
- ※ 학습계좌 연계는 선택사항이며, 회원가입 후 [회원정보관리]에서 추후 입력 가능



평생교육바우처



평생교육바우처 신청

기준 중위소득 65% 이하인 대상자 신청

홈페이지 회원가입 및 평생학습계좌제 연계(선택 항목)

◆ 회원가입 회원가입 동의서 * 는 필수사항입니다.

회원가입 동의여부	<input type="checkbox"/> 가입동의
* 회원 아이디	<input type="text"/> <input type="button" value="중복확인"/> ※ 영문(소문자)/숫자 조합 5-10자리
* 비밀번호	<input type="text"/> ※ 영문/숫자/특수문자 조합으로 8-16자리
* 비밀번호 확인	<input type="text"/>

◆ 평생학습계좌 연계 평생학습계좌 연계서 * 는 필수사항입니다.

평생학습계좌에 평생교육바우처 사용 결과를 등록하시겠습니까?	<input checked="" type="radio"/> 예 <input type="radio"/> 아니오
* 평생학습계좌 ID	<input type="text"/> <input type="button" value="중복확인"/> ※ 영문자, 특수문자 혼합 9자리 이상
* 평생학습계좌 비밀번호	<input type="text"/> ※ 숫자, 영문자, 특수문자 혼합 9자리 이상
* 직업분류	<input type="text" value="선택"/> <input type="text" value="선택"/> <input type="button" value="등록"/> <input type="button" value="다시작성"/>

※ 평생교육바우처 사용 결과는 평생학습계좌를 활용하여 관리하실 수 있습니다.
 ※ 평생학습계좌번호가 없으신 분은 평생학습계좌제 홈페이지(www.ell.go.kr)에서 등록하실 수 있습니다.

①

① [신청] 클릭

✓ [신청] 후 1~2일 이내 문자메시지 또는 이메일로 자격 검증 결과통보 예정



평생교육바우처



평생교육바우처 신청

기준 중위소득 65% 이하인 대상자 신청

자격 검증

회원가입

회원가입 동의시 *는 필수사항입니다.

회원가입 동의여부	<input checked="" type="checkbox"/> 가입동의
* 회원 아이디	<input type="text"/> <input type="button" value="중복확인"/> 는 사용가능한 아이디입니다. ※ 영문(소문자)/숫자 조합 5~10자리
* 비밀번호	<input type="text"/> 비밀번호 사용으로 적합합니다. ※ 영문/숫자/특수문자 조합으로 9~16자리
* 비밀번호 확인	<input type="text"/> 위의 비밀번호와 일치합니다.

평생학습계좌 연계

평생학습계좌 연계시 *는 필수사항입니다.

평생학습계좌에 평생교육바우처 사용 결과를 등록하시겠습니까? 예 아니요

※ 평생교육바우처 사용 결과는 평생학습계좌를 활용하여 관리하실 수 있습니다.
 ※ 평생학습계좌번호가 없으신 분은 평생학습계좌제 홈페이지(www.all.go.kr)에서도 등록하실 수 있습니다.

①

신청

- ① [신청] 클릭 시, 신청자의 기준 중위소득 65%이하자격 검증 시작
- ② 자격 확인(검증) 결과는 2일 이내 문자메세지 또는 이메일로 통보되며, 자격 미충족시 바우처 신청을 위한 추가 증빙자료 제출 필수(매뉴얼 37쪽 참고)

✓ 추가 증빙자료는 결과 통보일로부터 5일 이내 제출 필수



평생교육바우처



평생교육바우처 신청

기준 중위소득 65% 이하인 대상자 신청

신청 완료

바우처 신청

①

신청이 완료 되었습니다.

신청서에 입력한 회원 아이디로 접속하여 신청된 내용을 확인하세요.
학습계획서 제출은 선택 사항이나, 경합 시 학습계획서 제출자를 우선 선발합니다.

②

학습계획서 등록

③

확인

- ① 평생교육바우처 신청이 완료되었으며, 신청 시 선택한 통지방법에 따라 문자·이메일 자동 발송됨
- ② 학습계획서를 등록하기를 원하면, **[학습계획서 등록]** 클릭
- ③ 학습계획서를 등록하지 않고 신청을 마무리하려면, **[확인]** 클릭

√ 학습계획서 등록은 신청자의 선택사항이나, 경합 시 학습계획서 제출자를 우선 선발함



평생교육바우처



평생교육바우처 신청

기준 중위소득 65% 이하인 대상자 신청

🖥️ 학습계획서 등록(선택 항목)

[학습계획서]

※ 평생교육 바우처 이용 관련 학습계획서 작성 양식입니다.
학습계획서 작성은 신청자 선택사항이나, 바우처 신청자가 많은 경우, 계획서 작성자를 우선 선정할 예정입니다.

■ **수강 예정 과정**
평생교육 바우처를 이용하여 수강하고자 하는 교육과정을 선택해 주세요.(중복 선택 가능)

- 1) 학력 취득 목적 교육(학력 취득 목적의 교육은 초등학교, 중학교, 고등학교, 대학교 졸업에 해당하는 학력을 인정받지 못하는 교육을 말함)
- 2) 학력 취득 목적 외 교육(학력을 취득하는 것 이외에 직업, 교양, 취미, 여가 등과 관련된 활동을 하기 위한 교육을 말함)

■ **수강 과정의 내용**
평생교육 바우처를 이용하여 수강하고자 하는 과정의 교육내용을 선택해 주세요.(중복 선택 가능)

- 1) 학력 취득 목적 교육을 선택한 경우(1개 항목 선택 가능)
 - 1- 초등학교 또는 중·고등학교 졸업 학력(인정) 과정(예: 초·중등 졸업 학력인정 교육 등)
 - 1- 대학교 졸업 학력(인정)과정(예: 학점은행제 등)

① 학습계획서 등록 확인

① [학습계획서 등록] 클릭

② 팝업창에서 학습계획서의 세부 내용 입력 후, [등록] 클릭

※ 회원가입을 한 경우, 신청 완료 후 홈페이지 상단 메뉴 [바우처 신청] → [바우처 신청 내역] 에서 신청기간 동안 수정 및 등록 가능

✓ 평생교육바우처 신청 기간이 종료된 이후에는 학습계획서 추가 수정 또는 제출 불가능



평생교육바우처



평생교육바우처 신청

기준 중위소득 65% 이하인 대상자 신청

TIP

신청 내역 조회 및 신청취소 방법(회원 가입 필요)

평생교육바우처

사업안내

사용안내

바우처 신청

바우처 사용

게시판

①

바우처 신청내역

· 사업년도 2022

검색하기

※ 학습계획서는 평생교육바우처 이용자 신청기간이 종료될 때까지 등록 및 수정이 가능합니다.

사업년도	차수	신청일자	처리일자	선정일자	신청자명	신청상태	신청서구분	자격검증	학습계획서	실문조사	신청취소	사업구분
2022	1	2022.01.04				신청	바우처	검증대기	등록		취소	사업중

* 총 1건

②

« < 1 > »

① 로그인 후 홈페이지 상단 [바우처 신청] - [바우처 신청내역] 클릭하여 신청 상태 확인 가능

② 신청 완료 후 신청 정보 수정을 원하는 경우 [신청취소] 클릭하여 취소 후 재신청 가능

※ 본인 확인을 위해 재로그인 및 취소사유 입력 필요

✓ 신청취소 상태는 평생교육바우처 신청 완료상태가 아니며, 신청 기간내에 반드시 [신청] 완료해야함.



평생교육바우처



평생교육바우처 신청

기준 중위소득 65% 이하인 대상자 신청



신청 내역 조회 및 신청취소 방법(회원 가입 필요)

평생교육바우처

사업안내

사용안내

바우처 신청

바우처 사용

게시판

1

바우처 신청

- 바우처 신청
- 바우처 신청 내역**
- 이의제기신청
- 선정 취소 신청

바우처 신청 내역

· 사업년도 2022

※ 학습계획서는 평생교육바우처 이용자 신청기간이 종료될 때까지 등록 및 수정이 가능합니다.

사업년도	차수	신청일자	처리일자	선정일자	신청자명	신청상태	신청서구분	자격검증	학습계획서	실문조사	신청취소	사업구분
2022	1	2022.01.04				신청	바우처	검증대기	등록		취소	사업중

* 총 1건

2

« < 1 > »

1 로그인 후 홈페이지 상단 [바우처 신청] - [바우처 신청 내역] 클릭

2 국민건강보험공단으로부터 자격 확인 검증 대기 중 상태로, 통보 결과 확인 필수

- ✓ 국민건강보험공단 자격 확인 결과는 2일 이내 신청서에 입력한 문자메시지 또는 이메일로 통보
- ✓ 자격 미충족시, 바우처 신청 접수를 위해서는 추가 증빙자료 제출 필수



평생교육바우처



평생교육바우처 신청

기준 중위소득 65% 이하인 대상자 신청



신청서 삭제 방법(회원 가입 필요)

평생교육바우처

사업안내

사용안내

바우처 신청

바우처 사용

게시판

바우처 신청

- 바우처 신청
- 바우처 신청 내역**
- 이의제기신청
- 선정 취소 신청
- 2022년 신규 공모 신청

바우처 신청 내역

· 사업년도: 2022 검색하기

※ 학습계획서는 평생교육바우처 이용자 신청기간이 종료될 때까지 등록 및 수정이 가능합니다.

사업년도	차수	신청일자	처리일자	선정일자	신청자명	신청상태	신청서구분	자격검증	학습계획서	실문조사	신청취소	사업구분
2022	1	2022.01.04		①		신청	바우처	검증대기	등록		취소	사업중

* 총 1건

« < 1 > »

① 로그인 후 홈페이지 상단 [바우처 신청] - [바우처 신청 내역] 메뉴에서 신청 정보란 클릭



평생교육바우처



평생교육바우처 신청

기준 중위소득 65% 이하인 대상자 신청

TIP

신청서 삭제 및 신청 자격 변경 방법(회원 가입 필요)

바우처 신청

바우처 신청

바우처 신청 내역

이의제기신청

신청 취소 신청

2021년 수기 공모 신청

◆ 신청정보

신청상태	신청	접수번호	220100015
이름(국문)			
주민등록번호	*****	대상 유형	기타(기준 중위소득 65% 이하인 자) (자격)
주소	(04520) 서울특별시 중구 청계천로 14		
휴대전화번호			문자 서비스 수신동의 <input checked="" type="checkbox"/> (Y)
전자우편주소			전자우편 수신동의 <input type="checkbox"/> (N)
결과 통지방법	문자 메시지(SMS)		

※ 휴대전화번호 및 전자우편주소는 평생교육바우처 관련 각종 안내문자 카드 발급 안내를 위하여 수집하는 정보입니다.
※ 휴대전화번호 또는 전자우편주소 둘 중 한가지 이상은 필수로 입력하시고, 정확하게 작성하여 주시기 바랍니다.

◆ 평생학습계좌 연계

평생학습계좌에 평생교육바우처 사용 결과를 등록하시겠습니까?	아니오
----------------------------------	-----

※ 평생교육바우처 사용 결과는 평생학습계좌를 활용하여 관리하실 수 있습니다.
※ 평생학습계좌번호가 없으신 분은 평생학습계좌 홈페이지(www.all.go.kr)에서 등록하신 후 번호를 입력해 주세요.

◆ 준수사항 안내 확인 동의서

평생교육이용권 이용자 준수사항 안내 확인 동의서에 동의하시겠습니까?	예
---------------------------------------	---

※ 본 평생교육바우처 신청인은 위의 사항을 국가평생교육진흥원으로부터 안내 받았으며 동 사항을 준수할 것을 확인합니다.

1

목록

삭제

신청취소

① 신청내역 화면 하단 **[삭제]** 버튼 클릭

② 삭제 후, 신청 기간내 재신청 가능

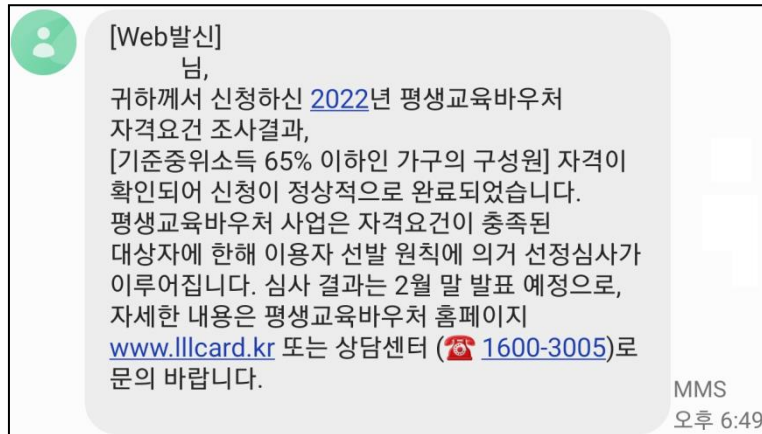
- ✓ 삭제 시 기존에 입력한 신청 정보는 삭제되며, 원상 복구 불가
- ✓ 신청 자격 변경을 원하는 경우, 신청서 삭제 후 재신청 과정에서 변경 가능함.

2-1

신청 후, 기준 중위소득 65%
이하인 대상자 자격을 충족한 경우

PC

※ 자격 확인 결과는 신청 후 2일 이내 통보






평생교육바우처



평생교육바우처 신청

기준 중위소득 65% 이하인 대상자 신청

🖥️ 신청 내역 조회 및 신청취소(회원 가입 필요)

 바우처 신청

바우처 신청 ①

바우처 신청 내역

이의제기신청

선정 취소 신청

2021년 수기 공모 신청

바우처 신청 내역

· 사업년도 2022

검색하기

※ 학습계획서는 평생교육바우처 이용자 신청기간이 종료될 때까지 등록 및 수정이 가능합니다.

사업년도	차수	신청일자	처리일자	선정일자	신청지명	신청상태	신청서구분	자격검증	학습계획서	설문조사	신청취소	사업구분
2022	1	2022.01.03				신청	바우처	자격	등록		취소	사업중

* 총 1건

« < 1 > »

① 자격을 충족한 경우 별도 조치 사항은 없으며, 로그인 후 홈페이지 상단 **[바우처 신청] - [바우처 신청 내역]** 클릭하여 자격검증 상태 확인 가능

✓ 자격검증 상태가 "자격"인 경우 신청 접수 완료

2-2

신청 후, 기준 중위소득 65%

이하인 대상자 자격 요건을 미충족한 경우

PC

※ 자격 확인 결과는 신청 후 2일 이내 통보되며,
자격 미충족 시 바우처 신청을 위해서는 증빙자료 제출 필수



[Web발신]

님,

귀하께서 신청하신 [2022년 평생교육바우처](#)
자격요건 조사결과,

[기준중위소득 65% 이하인 가구의 구성원] 자격을
미충족하여 바우처 지원대상에서 제외 되었습니다.

조사결과에 대한 소명자료 제출을 원하시면, 5일
이내 자료 제출을 부탁드립니다.

자세한 내용은
평생교육바우처 홈페이지 www.lllcard.kr 또는
상담센터 (☎ [1600-3005](tel:1600-3005))로 문의 바랍니다.

MMS



평생교육바우처



평생교육바우처 신청

기준 중위소득 65% 이하인 대상자 신청 - 자격 요건 확인(미충족)

증빙자료 제출(홈페이지 회원 가입 필요)

평생교육바우처

사업안내

사용안내

바우처 신청

바우처 사용

게시판



바우처 신청

바우처 신청

바우처 신청 내역

이의제기신청

선정 취소 신청

2021년 수기 공모 신청

바우처 신청 내역

사업년도 2022

검색하기

※ 학습계획서는 평생교육바우처 이용자 신청기간이 종료될 때까지 등록 및 수정이 가능합니다.

사업년도	차수	신청일자	처리일자	선정일자	신청자명	신청상태	신청서구분	자격검증	학습계획서	설문조사	신청취소	사업구분
2022	1	2022.01.03				신청	바우처	소명대기	등록		취소	사업중

* 총 1건

1

« < 1 > »

- 기타 자격 요건 미충족시, 바우처 신청을 위해서는 증빙자료 제출 필수
홈페이지 로그인 후 상단 [바우처 신청] - [바우처 신청 내역] - [소명대기] 클릭



평생교육바우처



평생교육바우처 신청

기준 중위소득 65% 이하인 대상자 신청 - 자격 요건 확인(미충족)

증빙자료 제출(홈페이지 회원 가입 필요)

증빙자료

		①	
건강보험 자격확인(통보)서 [바우처 신청자]	<input type="text"/> 초기화	파일첨부	
건강보험자격득실확인서 [바우처 신청자]	<input type="text"/> 초기화	파일첨부	
건강보험료 납부확인서 [바우처 신청자]	<input type="text"/> 초기화	파일첨부	② 첨부파일 저장
건강보험 자격확인(통보)서 [건강보험 가입자] *	<input type="text"/> 초기화	파일첨부	
건강보험자격득실확인서 [건강보험 가입자] *	<input type="text"/> 초기화	파일첨부	

※ 지정된 증빙자료 외 타 서류 첨부 시 추가검증 불가.

※ * 표시된 서류는 신청자 본인이 건강보험 피부양자로 등록되어 있는 경우에 한하여 제출.

※ pdf 또는 jpg 파일만 첨부 가능합니다.

※ 첨부된 파일은 한번에 저장됩니다.

① [파일첨부] 클릭하여 본인이 기타자격 요건 충족자임을 증빙하는 자료 파일 업로드

② [첨부파일 저장] 클릭하여 업로드한 파일 저장 필수

※ 미저장 시 증빙자료는 미제출한 것으로 간주되며, 자격 미충족 결과 통보 후 5일 이내 제출 필수

- ✓ 건강보험가입자와 바우처 신청자 동일인 여부에 따라 필요한 증빙자료는 다음페이지 참고
- ✓ 기한내 증빙자료 미제출시 바우처 신청 미완료로 바우처 지원 불가

※ 증빙자료 제출 안내

1. 필요서류 (※ 바우처 신청자와 건강보험가입자가 다를 경우 추가 서류 제출 필요)

구분	제출 서류	바우처 신청자와 건강보험 가입자가 동일인인 경우	바우처 신청자와 건강보험가입자가 다른 경우 (직장 피부양자 등)
1	바우처 신청자의 건강보험 자격확인(통보)서	O	O
2	바우처 신청자의 건강보험 자격득실확인서	O	O
3	바우처 신청자의 건강보험료 납부확인서(2021년 9~12월)	O	O
4	건강보험가입자의 건강보험 자격확인(통보)서★	X	O
5	건강보험가입자의 건강보험 자격득실확인서★	X	O

2. 서류 발급방법

- 정부24(www.gov.kr) 민원서비스 이용
- 국민건강보험공단 민원신청 : 온라인, 팩스, 방문

구분	발급방법	비고
온라인	국민건강보험(www.nhis.or.kr) → 민원여기요 → 개인민원 → 증명서 발급 및 확인 → 서류 발급(출력 혹은 팩스 수신)	주민등록번호 입력 및 공동인증서 본인인증 필수
팩스	국민건강보험 고객센터(1577-1000) 연결 후 팩스 발급 요청	
방문	국민건강보험 지사 방문 후 서류 발급	

3. 제출기한 : 자격 검증 결과 통보일로부터 5일 이내

1 기초생활수급자 및
차상위계층 대상자 신청 **모바일**



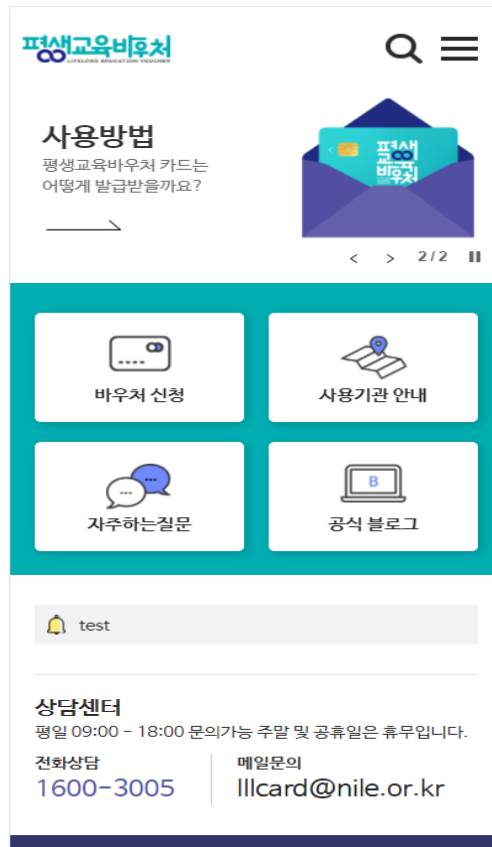
평생교육바우처



평생교육바우처 신청

홈페이지 접속 및 본인인증

🖥️ 평생교육바우처 홈페이지(www.lllcard.kr) 접속



① 모바일 기기를 이용하여 평생교육바우처 홈페이지(www.lllcard.kr) 접속



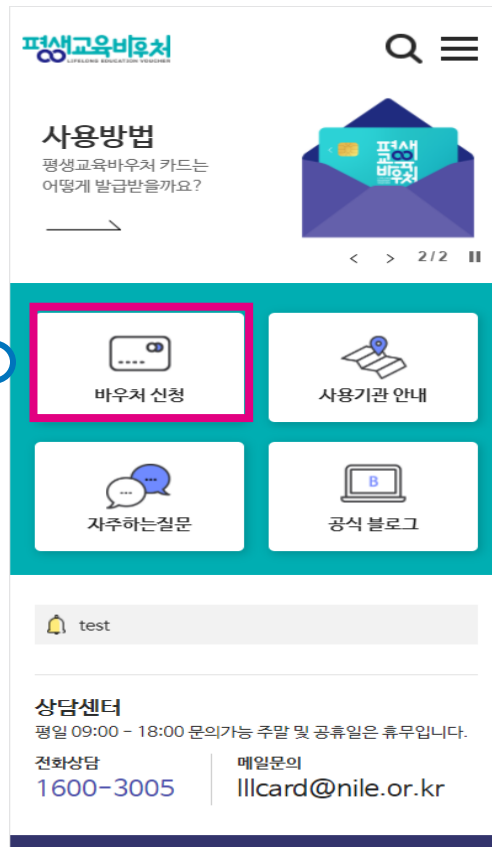
평생교육바우처



평생교육바우처 신청

홈페이지 접속 및 본인인증

바우처 신청메뉴 접속



① [바우처 신청] 클릭





평생교육바우처



평생교육바우처 신청

홈페이지 접속 및 본인인증

약관동의 절차

The screenshot shows the '바우처 신청' (Voucher Application) page. At the top, there are navigation tabs for '약관동의' (Terms Agreement), '본인인증' (Self-authentication), '자격검증' (Qualification Verification), and '신청서 작성' (Form Filling). The '약관동의' tab is active. Below the tabs, there are three sections for agreement: '이용약관(필수)', '개인정보수집·이용 약역(필수)', and '개인정보수집·이용 약역(선택)'. Each section has a '내용보기' (View Content) button and radio buttons for '동의함' (I agree) and '동의하지 않음' (I do not agree). The '동의하지 않음' option is selected for all three sections. A '다음' (Next) button is at the bottom, and a 'TOP' button is in the bottom right corner.

① [내용보기]를 클릭하여 각각의 약관을 확인한 후 동의할 시 [동의함] 선택

② 필수 항목의 모든 약관을 동의해야 [다음] 클릭하여 신청 가능



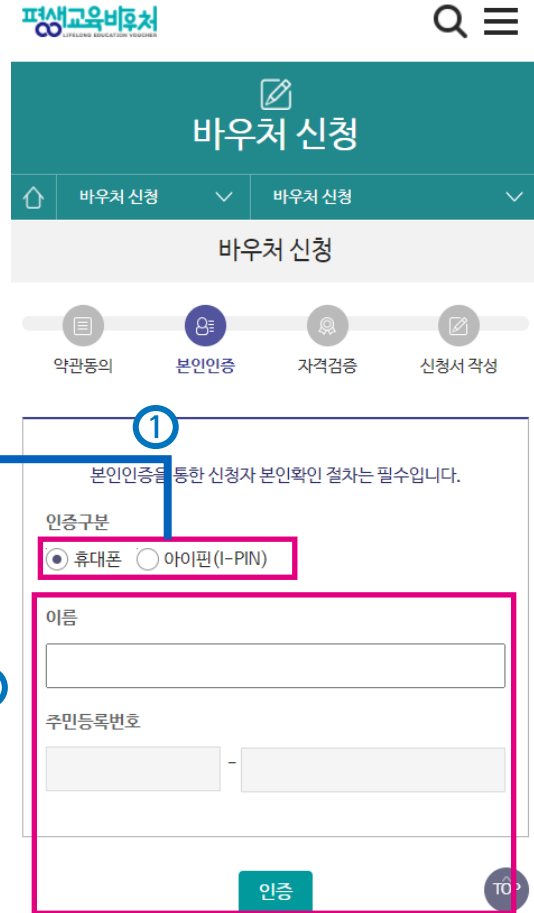

평생교육바우처



평생교육바우처 신청

홈페이지 접속 및 본인인증

본인인증 절차



- ① 본인인증 방식 [휴대폰] 또는 [아이핀]을 선택
- ② 이름과 주민등록번호 입력 후 [인증] 클릭
- ③ 각 인증 방식에 따라 본인인증 수행



평생교육바우처



평생교육바우처 신청

기초생활수급자 및 차상위 계층 대상자 신청

자격검증 절차

바우처 신청

바우처 신청 | 바우처 신청

바우처 신청

약관동의 | 본인인증 | **자격검증** | 신청서 작성

자격 검증을 위한 대상 유형을 선택하여 신청 자격을 확인하세요.

이름

주민등록번호

① 대상유형

선택

② **자격검증** TOP

- ① 신청자가 해당하는 대상 유형을 선택
 - ※ 기초생활수급자 및 차상위 계층의 경우, 해당 대상유형을 선택

- ② **[자격검증]** 클릭 → 선택한 자격에 해당되는지 확인



평생교육바우처



평생교육바우처 신청

기초생활수급자 및 차상위 계층 대상자 신청

신청자 연락처 작성

바우처 신청

약관동의 본인인증 자격검증 **신청서 작성**

신청정보 * 는 필수사항입니다.

* 이름(국문)

* 주민등록번호

* 대상 유형
기초주거급여수급자

*** 주소**

주소검색

휴대전화번호

선택 -

문자 서비스 수신동의

1

전자우편주소

@

직접입력

전자우편 수신동의

* 결과 통지방법

문자 메시지(SMS)

※ 휴대전화번호 및 전자우편주소는 평생교육바우처 관련 각종 안내문자 카드 발급 안내를 위하여 수집하는 정보입니다.
※ 휴대전화번호 또는 전자우편주소 둘 중 한가지 이상은 필수로 입력하시고, 정확하게 작성하여 주시기 바랍니다.

준수사항 안내 확인 동의서

평생교육이용권 이용자 준수사항 안내 확인 동의서에 동의하시겠습니까? **내용보기** **2**

예 아니오

※ 본 평생교육바우처 신청인은 위의 사항을 국가평생교육진흥원으로부터 안내 받았으며, 동 사항을 준수할 것을 확인합니다.

1 신청정보 입력

※ 휴대전화번호 또는 전자우편주소 중 1개 정보는 입력하여야 함 (평생교육바우처 선정 결과 통보 시 입력된 통지방법에 의해 개별통지 예정임)

2 **[내용보기]** 클릭 → 준수사항 안내 확인 동의서를 확인 후 (서명) 옆 체크박스 클릭 **[서명]**



평생교육바우처



평생교육바우처 신청

기초생활수급자 및 차상위 계층 대상자 신청

홈페이지 회원가입 및 평생학습계좌제 연계(선택 항목)

회원가입
회원가입 동의시 * 는 필수사항입니다.

회원가입 동의여부

① 가입동의

* 회원 아이디

* 영문(소문자)/숫자 조합으로 5~10자리

* 비밀번호

* 영문(소문자)/숫자 조합으로 5~10자리

* 비밀번호 확인

평생학습계좌 연계
평생학습계좌 연계시 * 는 필수사항입니다.

평생학습계좌에 평생교육바우처 사용 결과를 등록하시겠습니까?

② 예 아니오

* 평생교육바우처 사용 결과는 평생학습계좌를 활용하여 관리하실 수 있습니다.
* 평생학습계좌번호가 없으신 분은 평생학습계좌제 홈페이지 (www.all.go.kr)에서도 등록하실 수 있습니다.

① 가입동의 체크 후 회원 정보 입력

- ※ 개인정보 수집·이용(선택)에 동의한 경우만 회원가입 가능
- ※ 신청 내역 확인, 바우처 카드관리 및 학습결과 관리 등 부가서비스 이용 시 회원가입 필요
- ※ 회원가입 내용을 입력하지 않은 경우, 신청자의 홈페이지 회원 계정이 생성되지 않음.

② 평생학습계좌 연계 희망시 [예] 클릭 → 학습계좌번호 연계

- ※ 연계 희망 시 평생학습계좌제 ID 및 학습계좌번호 자동 발급 가능
- ※ 학습계좌 연계는 선택사항이며, 회원가입 후 [회원정보관리]에서 추후 입력 가능



평생교육바우처



평생교육바우처 신청

기초생활수급자 및 차상위 계층 대상자 신청

홈페이지 회원가입 및 평생학습계좌제 연계(선택 항목)

평생학습계좌 연계

평생학습계좌 연계시 *는 필수사항입니다.

평생학습계좌에 평생교육바우처 사용 결과를 등록하시겠습니까?

예 아니오

※ 평생교육바우처 사용 결과는 평생학습계좌를 활용하여 관리하실 수 있습니다.

※ 평생학습계좌번호가 없으신 분은 평생학습계좌제 홈페이지 (www.all.go.kr)에서도 등록하실 수 있습니다.

① 신청

관련사이트

PC버전

이용약관 | 개인정보처리방침 | 이메일무단수집거부

(04520) 서울특별시 중구 청계천로 14 (무교동 77)

COPYRIGHT 2018. NATIONAL INSTITUTE FOR LIFELONG EDUCATION. ALL RIGHTS RESERVED.

TOP

① [신청] 클릭

√ [신청] 클릭시 신청 완료



평생교육바우처



평생교육바우처 신청

기초생활수급자 및 차상위 계층 대상자 신청

🖥️ 신청 완료

평생교육바우처

신청이 완료 되었습니다.

신청서에 입력한 회원 아이디로 접속하여 신청된 내용을 확인하세요.
학습계획서 제출은 선택 사항이나, 경합 시 학습계획서 제출자를 우선 선발합니다.

② 학습계획서 등록 확인 ③

관련사이트

PC버전
이용약관 | 개인정보처리방침 | 이메일무단수집거부

(04520) 서울특별시 중구 청계천로 14 (우고동 77)
COPYRIGHT 2018. NATIONAL INSTITUTE FOR LIFELONG EDUCATION. ALL RIGHTS RESERVED.

- ① 평생교육바우처 신청이 완료되었으며, 신청 시 선택한 통지방법에 따라 문자·이메일 자동 발송됨
- ② 학습계획서를 등록하기를 원하면, **[학습계획서 등록]** 클릭
- ③ 학습계획서를 등록하지 않고 신청을 마무리하려면, **[확인]** 클릭

✓ 학습계획서 등록은 신청자의 선택사항이나, 경합 시 학습계획서 제출자를 우선 선발함



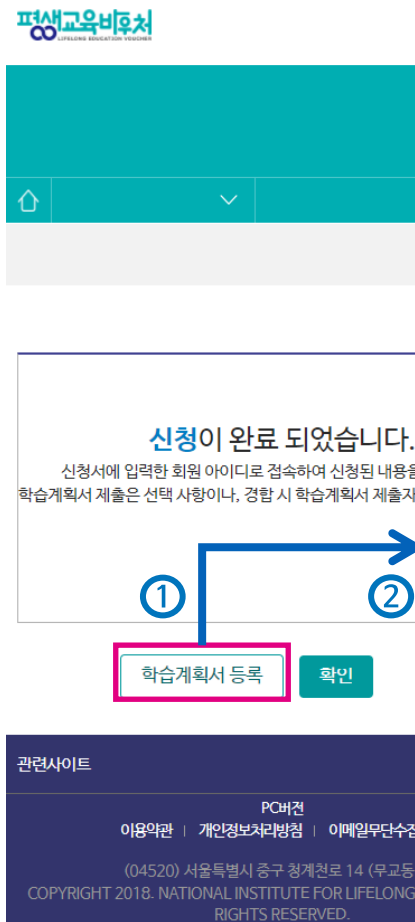
평생교육바우처



평생교육바우처 신청

기초생활수급자 및 차상위 계층 대상자 신청

🖥️ 학습계획서 작성(선택 항목)



학습계획서

※ 평생교육바우처 이용 관련 학습계획서 작성 양식입니다.
 학습계획서 작성은 신청자 선택사항이나, 평생교육바우처 신청자가 많은 경우, 계획서 작성자를 우선 선정할 예정입니다.

■ **수강 예정 과정**

평생교육바우처를 이용하여 수강하고자 하는 교육과정을 선택해 주세요.
 (중복 선택 가능)

1) 학력 취득 목적 교육 (학력 취득 목적의 교육은 초등학교, 중학교, 고등학교, 대학교 졸업에 해당하는 학력을 인정받고자 참여하는 교육을 말함)

2) 학력 취득 목적 외 교육 (학력을 취득하는 것 이외에 직업, 교양, 취미, 여가 등과 관련된 활동을 하기 위한 교육을 말함)

■ **수강 과정의 내용**

평생교육바우처를 이용하여 수강하고자 하는 교육내용을 선택해 주세요.
 (중복 선택 가능)

1) 학력 취득 목적 교육을 선택한 경우 (1개 항목 선택 가능)

1-1) 초등학교 또는 중·고등학교 졸업 학력(인정) 과정 (예: 초·중

등록
닫기

① [학습계획서 등록] 클릭

② 팝업창에서 학습계획서의 세부 내용 입력 후, [등록] 클릭

※ 회원가입을 한 경우, 신청 완료 후 [바우처 신청] → [바우처 신청 내역] 메뉴에서 신청기간 동안 수정 및 등록 가능

✓ 평생교육바우처 신청 기간이 종료된 이후에는 학습계획서 추가 수정 또는 제출 불가능



평생교육바우처



평생교육바우처 신청

기초생활수급자 및 차상위 계층 대상자 신청

TIP

신청 내역 조회 및 신청취소(회원 가입 필요)

평생교육바우처

사용방법
평생교육바우처 카드는 어떻게 발급받을까요?

바우처 신청

사용기관 안내

자주하는질문

공식 블로그

test

상담센터
평일 09:00 - 18:00 문의가능 주말 및 공휴일은 휴무입니다.
전화상담 1600-3005 | 메일문의 lllcard@nile.or.kr

로그아웃 X

님 안녕하세요 회원정보수정

사업안내

사용안내

① 바우처 신청

바우처 신청

바우처 신청 내역

이의제기신청

선정 취소 신청

2021년 수기 공모 신청

바우처 사용

게시판

- ① 홈페이지 로그인 후 [전체 메뉴 버튼] - [바우처 신청] - [바우처 신청 내역] 클릭하여 신청상태 확인 가능



평생교육바우처



평생교육바우처 신청

기초생활수급자 및 차상위 계층 대상자 신청

TIP

신청 내역 조회 및 신청취소(회원 가입 필요)

평생교육바우처

바우처 신청

바우처 신청 내역

바우처 신청 내역

사업년도

2022

※ 학습계획서는 평생교육바우처 이용자 신청기간이 종료될 때까지 등록 및 수정이 가능합니다.

총 1건

사업년도 2022	사업차수 1
신청일자 2022.01.03	처리일자
선정일자	신청자명
신청상태 신청	신청구분 본인
학습계획서	설문조사
신청취소 취소 ①	사업구분 사업중
신청서구분 바우처	

1

TOP

① 신청한 사업년도 확인 후, 신청 취소를 원하는 경우 [취소] 클릭 (취소 후 신청 정보를 수정하여 재신청도 가능)

※ 본인 확인을 위해 재로그인 및 취소 사유 입력 필요

✓ 신청취소 상태는 평생교육바우처 신청 완료상태가 아니며, 신청 기간 내에 반드시 [신청] 완료 해야 함.

2 기준 중위소득 65% 이하인
대상자 신청 **모바일**



평생교육바우처

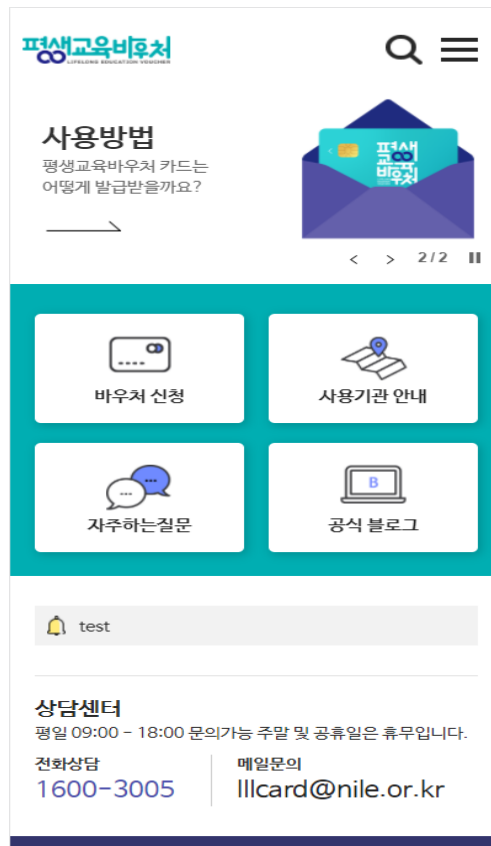


평생교육바우처 신청

홈페이지 접속 및 본인인증

🖥️ 평생교육바우처 홈페이지(www.lllcard.kr) 접속

①



① 모바일 기기를 이용하여 평생교육바우처 홈페이지(www.lllcard.kr) 접속



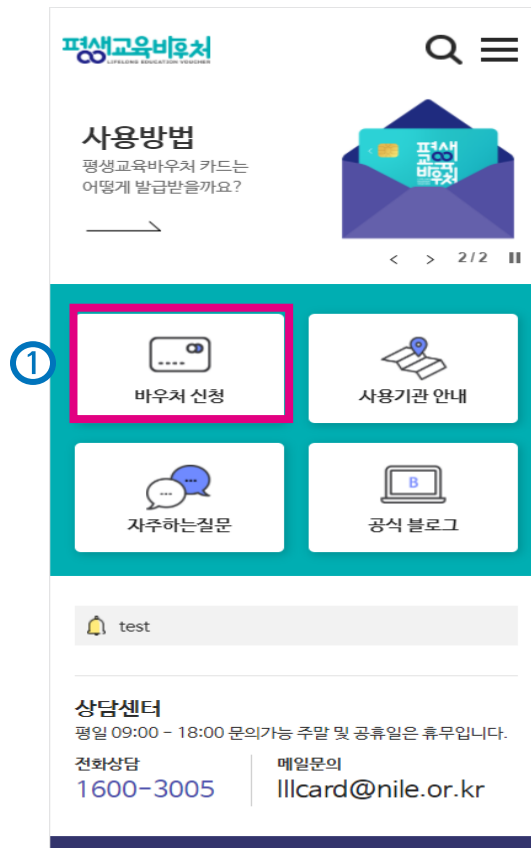
평생교육바우처



평생교육바우처 신청

홈페이지 접속 및 본인인증

바우처 신청메뉴 접속



① [바우처 신청] 클릭





평생교육바우처



평생교육바우처 신청

홈페이지 접속 및 본인인증

약관동의 절차

The screenshot shows the '바우처 신청' (Voucher Application) page. At the top, there are navigation tabs for '약관동의' (Terms Agreement), '본인인증' (Self-authentication), '자격검증' (Qualification Verification), and '신청서 작성' (Form Filling). The '약관동의' tab is active. Below the tabs, there are three sections for agreement, each with a '내용보기' (View Content) button and radio buttons for '동의함' (I agree) and '동의하지 않음' (I do not agree). The first section is '이용약관(필수)' (Terms of Use - Required), the second is '개인정보수집·이용내역(필수)' (Personal Information Collection/Usage History - Required), and the third is '개인정보수집·이용내역(선택)' (Personal Information Collection/Usage History - Optional). A red box highlights the '내용보기' buttons and the '동의함' radio buttons for the first three sections. A '다음' (Next) button is highlighted with a red box at the bottom. A 'TOP' button is also visible.

① [내용보기]를 클릭하여 각각의 약관을 확인한 후 동의할 시 [동의함] 선택

② 필수 항목의 모든 약관을 동의해야 [다음] 클릭하여 신청 가능



평생교육바우처

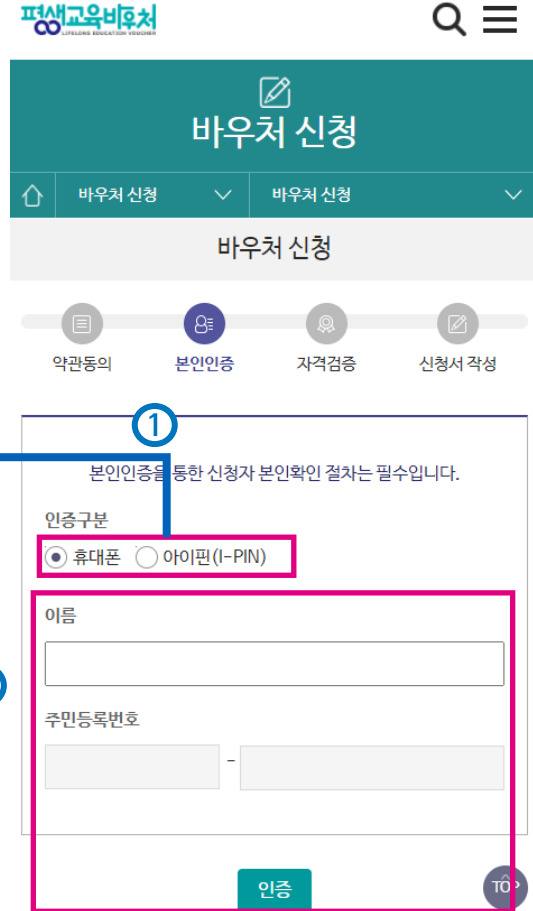



평생교육바우처 신청

홈페이지 접속 및 본인인증

본인인증 절차

3



- ① 본인인증 방식 [휴대폰] 또는 [아이핀]을 선택
- ② 이름과 주민등록번호 입력 후 [인증] 클릭
- ③ 각 인증 방식에 따라 본인인증 수행



평생교육바우처



평생교육바우처 신청

기준 중위소득 65% 이하인 대상자 신청

자격검증 절차

평생교육바우처

바우처 신청

바우처 신청

바우처 신청

약관동의 **자격검증** 신청서 작성

자격 검증을 위한 대상 유형을 선택하여 신청 자격을 확인하세요.

이름

주민등록번호

대상유형

기타(기준 중위소득 65% 이하인 자)

신청하기

TOP

① 기타(기준 중위소득 65% 이하인 자) 선택

② [신청하기] 클릭 후, 자격 검증 절차 안내 팝업 내용 확인



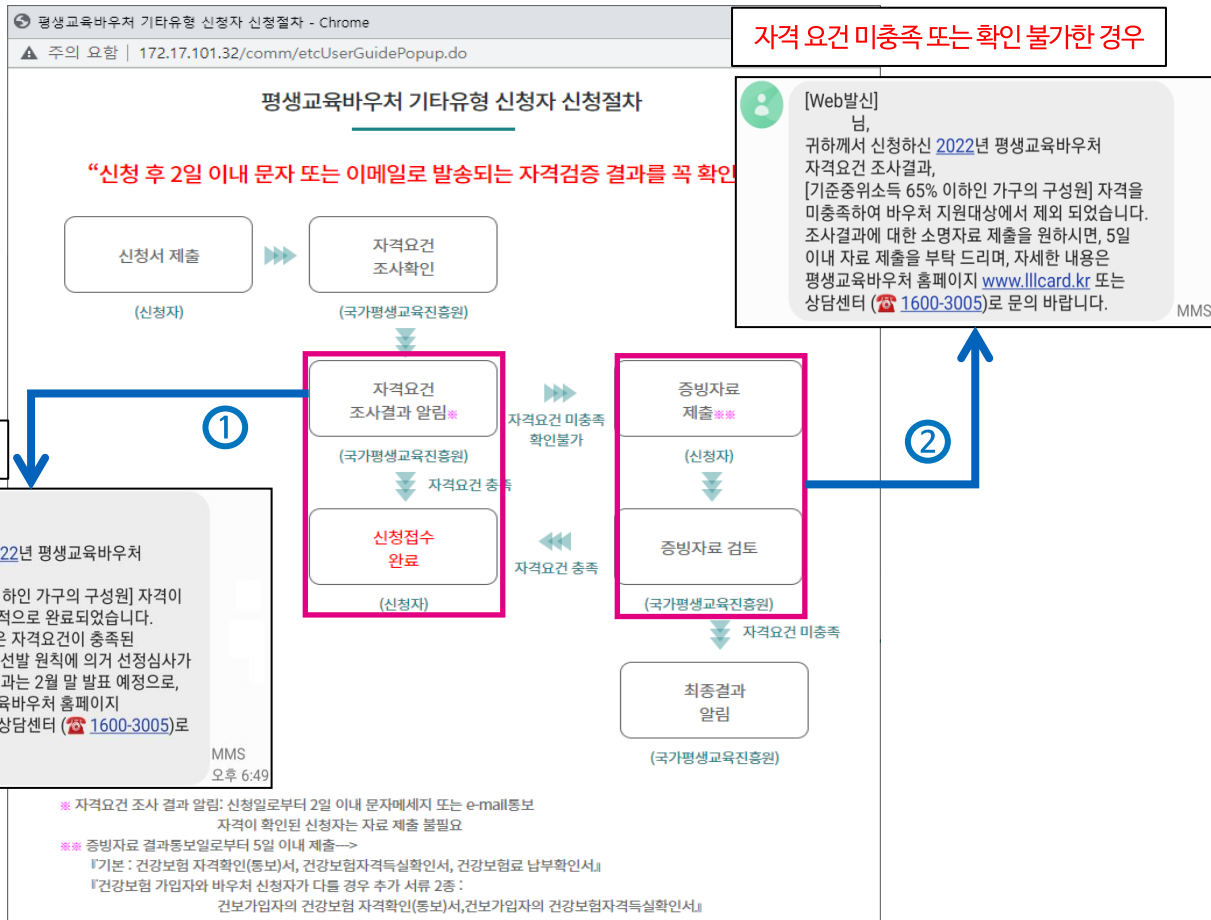
평생교육바우처



평생교육바우처 신청

기준 중위소득 65% 이하인 대상자 신청

자격검증 절차 안내(팝업창)



① 기타 자격 신청자는 신청서 작성 후 자격요건 확인하여 충족시 바우처 신청이 완료됨

√ 자격 확인 결과는 2일 이내, 신청시 입력한 연락처(문자메세지 또는 이메일)로 통보

② 자격요건을 미충족하거나 확인이 불가능한 경우, 바우처 신청을 위해서 추가 증빙자료 제출 필수 (결과 통보일로부터 5일 이내)

※ 제출 방법은 매뉴얼 73쪽 참고



평생교육바우처



평생교육바우처 신청

기준 중위소득 65% 이하인 대상자 신청

신청자 연락처 작성

바우처 신청

약관동의 본인인증 자격검증 **신청서 작성**

신청정보 * 는 필수사항입니다.

* 이름(국문)

* 주민등록번호

* 대상 유형
기초주거급여수급자

* 주소

주소검색

휴대전화번호

선택 -

문자 서비스 수신동의

1

전자우편주소

직접입력

전자우편 수신동의

* 결과 통지방법

문자 메시지(SMS)

※ 휴대전화번호 및 전자우편주소는 평생교육바우처 관련 각종 안내문자 카드 발급 안내를 위하여 수집하는 정보입니다.
※ 휴대전화번호 또는 전자우편주소 둘 중 한가지 이상은 필수로 입력하시고, 정확하게 작성하여 주시기 바랍니다.

준수사항 안내 확인 동의서

평생교육이용권 이용자 준수사항 안내 확인 동의서에 동의하시겠습니까? **내용보기** **2**

예 아니오

※ 본 평생교육바우처 신청인은 위의 사항을 국가평생교육진흥원으로부터 안내 받았으며, 동 사항을 준수할 것을 확인합니다.

1 신청정보 입력

※ 휴대전화번호 또는 전자우편주소 중 1개 정보는 입력하여야 함(통지방법은 필수 정보임)
(평생교육바우처 선정 결과 통보 시 입력된 통지방법에 의해 개별통지 예정임)

2 준수사항 안내 확인 동의서 [내용보기] 클릭하여 내용 확인 후 (서명) 옆 체크박스 클릭, [예] 클릭

(서명)



평생교육바우처



평생교육바우처 신청

기준 중위소득 65% 이하인 대상자 신청

홈페이지 회원가입 및 평생학습계좌제 연계(선택 항목)

회원가입
회원가입 동의시 * 는 필수사항입니다.

회원가입 동의여부

① 가입동의

* 회원 아이디

※ 영문(소문자)/숫자 조합으로 5~10자리

* 비밀번호

※ 영문(소문자)/숫자 조합으로 5~10자리

* 비밀번호 확인

평생학습계좌 연계
평생학습계좌 연계시 * 는 필수사항입니다.

평생학습계좌에 평생교육바우처 사용 결과를 등록하시겠습니까?

② 예 아니오

※ 평생교육바우처 사용 결과는 평생학습계좌를 활용하여 관리하실 수 있습니다.
※ 평생학습계좌번호가 없으신 분은 평생학습계좌제 홈페이지 (www.all.go.kr)에서도 등록하실 수 있습니다.

① 가입동의 체크 후 회원 정보 입력

- ※ 개인정보 수집·이용(선택)에 동의한 경우만 회원가입 가능
- ※ 신청 내역 확인, 바우처 카드관리 및 학습결과 관리 등 부가서비스 이용 시 회원가입 필요
- ※ 회원가입 내용을 입력하지 않은 경우, 신청자의 홈페이지 회원 계정이 생성되지 않음.

② 평생학습계좌 연계 희망시 [예] 클릭 → 학습계좌번호 연계

- ※ 연계 희망 시 평생학습계좌제 ID 및 학습계좌번호 자동 발급 가능
- ※ 학습계좌 연계는 선택사항이며, 회원가입 후 [회원정보관리]에서 추후 입력 가능



평생교육바우처



평생교육바우처 신청

기준 중위소득 65% 이하인 대상자 신청

홈페이지 회원가입 및 평생학습계좌제 연계(선택 항목)

평생학습계좌 연계

평생학습계좌 연계시 * 는 필수사항입니다.

평생학습계좌에 평생교육바우처 사용 결과를 등록하시겠습니까?

예 아니오

※ 평생교육바우처 사용 결과는 평생학습계좌를 활용하여 관리하실 수 있습니다.

※ 평생학습계좌번호가 없으신 분은 평생학습계좌제 홈페이지 (www.all.go.kr)에서도 등록하실 수 있습니다.

①

신청

관련사이트

PC버전

이용약관 | 개인정보처리방침 | 이메일무단수집거부

① [신청] 클릭

√ [신청] 후 1~2일 이내 문자메시지 또는 이메일로 자격 검증 결과 통보 예정



평생교육바우처



평생교육바우처 신청

기준 중위소득 65% 이하인 대상자 신청

홈페이지 회원가입 및 평생학습계좌제 연계(선택 항목)

평생학습계좌 연계

평생학습계좌 연계시 * 는 필수사항입니다.

평생학습계좌에 평생교육바우처 사용 결과를 등록하시겠습니까?

예 아니오

※ 평생교육바우처 사용 결과는 평생학습계좌를 활용하여 관리하실 수 있습니다.

※ 평생학습계좌번호가 없으신 분은 평생학습계좌제 홈페이지 (www.all.go.kr)에서도 등록하실 수 있습니다.

① 신청

관련사이트

PC버전

이용약관 | 개인정보처리방침 | 이메일무단수집거부

① [신청] 클릭 시, 신청자의 기준 중위소득 65%이하 자격 검증 시작

② 자격 확인(검증) 결과는 2일 이내 문자메세지 또는 이메일로 통보되며, 자격 미충족시 바우처 신청을 위한 추가 증빙자료 제출 필수(매뉴얼 73쪽 참고)

√ 추가 증빙자료는 결과 통보일로부터 5일 이내 제출 필수



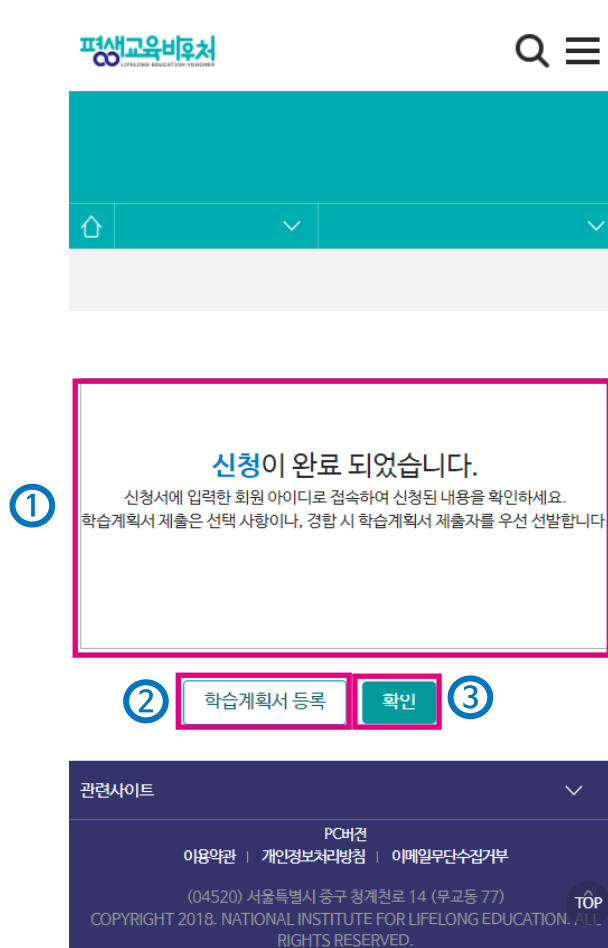
평생교육바우처



평생교육바우처 신청

기준 중위소득 65% 이하인 대상자 신청

신청 완료



- ① 평생교육바우처 신청이 완료되었으며, 신청 시 선택한 통지방법에 따라 문자·이메일 자동 발송됨
- ② 학습계획서를 등록하기를 원하면, **[학습계획서 등록]** 클릭
- ③ 학습계획서를 등록하지 않고 신청을 마무리하려면, **[확인]** 클릭

✓ 학습계획서 등록은 신청자의 선택사항이나, 경합 시 학습계획서 제출자를 우선 선발함



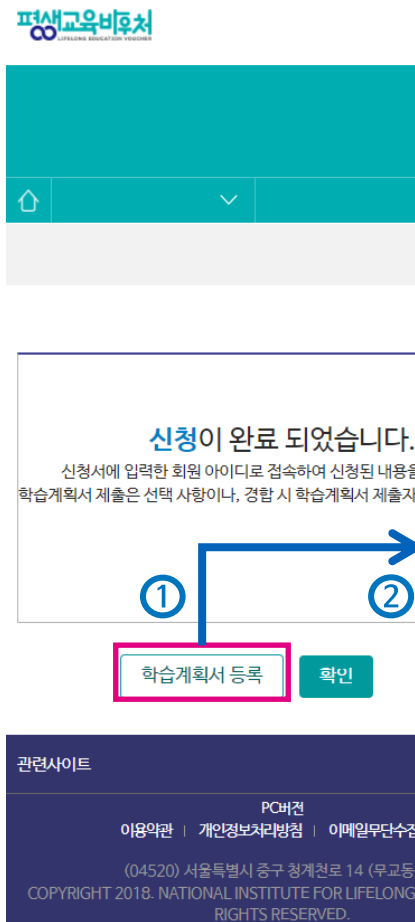
평생교육바우처



평생교육바우처 신청

기준 중위소득 65% 이하인 대상자 신청

🖥️ 학습계획서 작성(선택 항목)



학습계획서

※ 평생교육바우처 이용 관련 학습계획서 작성 양식입니다.
 학습계획서 작성은 신청자 선택사항이나, 평생교육바우처 신청자가 많은 경우, 계획서 작성자를 우선 선정할 예정입니다.

■ **수강 예정 과정**

평생교육바우처를 이용하여 수강하고자 하는 교육과정을 선택해 주세요.
 (중복 선택 가능)

1) 학력 취득 목적 교육 (학력 취득 목적의 교육은 초등학교, 중학교, 고등학교, 대학교 졸업에 해당하는 학력을 인정받고자 참여하는 교육을 말함)

2) 학력 취득 목적 외 교육 (학력을 취득하는 것 이외에 직업, 교양, 취미, 여가 등과 관련된 활동을 하기 위한 교육을 말함)

■ **수강 과정의 내용**

평생교육바우처를 이용하여 수강하고자 하는 교육내용을 선택해 주세요.
 (중복 선택 가능)

1) 학력 취득 목적 교육을 선택한 경우 (1개 항목 선택 가능)

1-1) 초등학교 또는 중·고등학교 졸업 학력(인정) 과정 (예: 초·중

등록
닫기

① [학습계획서 등록] 클릭

② 팝업창에서 학습계획서의 세부 내용 입력 후, [등록] 클릭

※ 회원가입을 한 경우, 로그인 하여 [바우처 신청] → [바우처 신청 내역] 메뉴에서 신청기간 동안 수정 및 등록 가능

✓ 평생교육바우처 신청 기간이 종료된 이후에는 학습계획서 추가 수정 또는 제출 불가능



평생교육바우처



평생교육바우처 신청

기준 중위소득 65% 이하인 대상자 신청

TIP

신청 내역 조회 및 신청취소(회원 가입 필요)

① 홈페이지 로그인 후 [전체 메뉴 버튼] - [바우처 신청] - [바우처 신청 내역] 클릭하여 신청상태 확인 가능



평생교육바우처



평생교육바우처 신청

기준 중위소득 65% 이하인 대상자 신청

TIP

신청 내역 조회 및 신청취소(회원 가입 필요)

평생교육바우처

바우처 신청

바우처 신청 내역

바우처 신청 내역

사업년도

2022

※ 학습계워서는 평생교육바우처 이용자 신청기간이 종료될 때까지 등록 및 수정이 가능합니다.

총 1건

사업년도 2022	사업차수 1
신청일자 2022.01.03	처리일자
선정일자	신청자명
신청상태 신청	신청구분 본인
학습계워서	설문조사
신청취소 취소	사업구분 사업중
신청서구분 바우처	

TOP

② 신청한 사업년도 확인 후, 신청 취소를 원하는 경우 **[취소]** 클릭
(취소 후 신청 정보를 수정하여 재신청도 가능)

※ 본인 확인을 위해 재로그인 및 취소 사유 입력 필요

✓ 신청취소 상태는 평생교육바우처 신청 완료상태가 아니며, 신청 기간 내에 반드시 [신청] 완료해야 함.



평생교육바우처

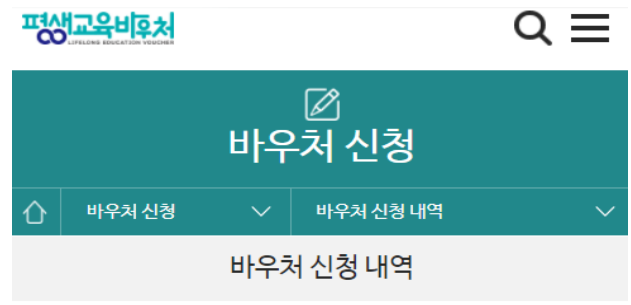
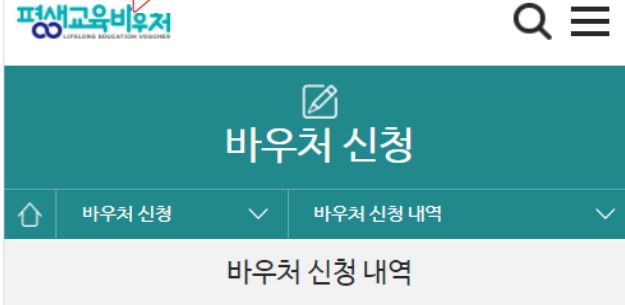


평생교육바우처 신청

기준 중위소득 65% 이하인 대상자 신청

TIP

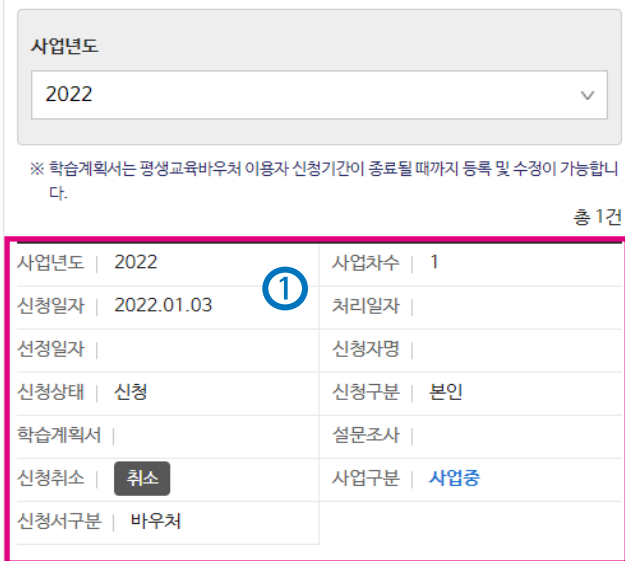
신청서 삭제(회원 가입 필요)



신청정보

신청상태	신청
접수번호	220100015
이름(국문)	
주민등록번호	*****
대상 유형	기타(기초 중위소득 65% 이하인 자) 검증대기
주소	(04520) 서울특별시 중구 청계천로 14 7층
휴대전화번호	010- <input checked="" type="checkbox"/> 문자 서비스 수신동의
전자우편주소	<input type="checkbox"/> 전자우편 수신동의
결과 통지방법	문자 메시지(SMS)

※ 휴대전화번호 및 전자우편주소는 평생교육바우처 관련 각종 안내문자 카드 발급 안내를 위하여 수집하는 정보입니다.
 ※ 휴대전화번호 또는 전자우편주소 둘 중 한가지 이상은 필수로 입력하시고, 정확하게 하여 주시기 바랍니다.



① 표시 영역 클릭

② 국민건강보험공단으로부터 자격 확인 검증 대기 중 상태로, “검증완료” 상태로 바뀌면 정상적으로 신청 접수

✓ 국민건강보험공단 자격 확인 결과는 2일 이내 신청서에 기재된 문자메시지 또는 이메일로 통보

✓ 자격 미충족 시, 바우처 신청 접수를 위해서는 추가 검증자료 제출 필수



평생교육바우처



평생교육바우처 신청

기준 중위소득 65% 이하인 대상자 신청

TIP

자격 검증 단계 조회(회원 가입 필요)



바우처 신청

바우처 신청 ▼ 바우처 신청 내역 ▼

바우처 신청 내역

사업년도

2022

※ 학습계획서는 평생교육바우처 이용자 신청기간이 종료될 때까지 등록 및 수정이 가능합니다.

총 1건

사업년도	2022	① 사업차수	1
신청일자	2022.01.03	처리일자	
선정일자		신청자명	
신청상태	신청	신청구분	본인
학습계획서		설문조사	
신청취소	취소	사업구분	사업중
신청서구분	바우처		

1

주소	(04520) 서울특별시 중구 청계천로 14
휴대전화번호	<input checked="" type="checkbox"/> 문자 서비스 수신동의
전자우편주소	<input type="checkbox"/> 전자우편 수신동의
결과 통지방법	문자 메세지(SMS)

※ 휴대전화번호 및 전자우편주소는 평생교육바우처 관련 각종 안내문자 카드 발급 안내를 위하여 수집하는 정보입니다.

※ 휴대전화번호 또는 전자우편주소 둘 중 한가지 이상은 필수로 입력하시고, 정확하게 작성하여 주시기 바랍니다.

※ 건강보험 가입자와 바우처 신청자가 다를 경우 추가 서류 2종

※ pdf 또는 jpg 파일만 첨부 가능합니다.

※ 첨부된 파일은 한번에 저장됩니다.

평생학습계좌 연계

평생학습계좌에 평생교육바우처 사용 결과를 등록하시겠습니까?

아니오

※ 평생교육바우처 사용 결과는 평생학습계좌를 활용하여 관리하실 수 있습니다.

※ 평생학습계좌번호가 없으신 분은 평생학습계좌제 홈페이지(www.all.go.kr)에서 등록하신 후 번호를 입력해 주세요

준수사항 안내 확인 동의서

평생교육이용권 이용자 준수사항 안내 확인 동의서에 동의하시겠습니까?

예

※ 본 평생교육바우처 신청인은 위의 사항을 국가평생교육진흥원으로부터 안내 받았으며 동 사항을 준수할 것을 확인합니다.

2

삭제

신청취소

목록

TOP

① 표시 영역 클릭

② 화면 아래로 이동하여 [삭제] 버튼 클릭하면 신청서 삭제

✓ 신청서 삭제 시, 기존 입력 정보는 삭제되며, 원상복구 불가

✓ 신청 자격 변경을 원할 경우, 삭제 후 재신청 과정에서 자격 변경 가능

2-1 신청 후, 기준 중위소득 65%
이하인 대상자 자격 요건을 충족한 경우

※ 자격 확인 결과는 신청 후 2일 이내 통보



평생교육바우처



평생교육바우처 신청

기준 중위소득 65% 이하인 대상자 신청

🖥️ 신청 내역 조회 및 신청취소(회원 가입 필요)

1 바우처 신청

바우처 신청 내역

바우처 신청 내역

신청정보

신청상태	신청
접수번호	220100015
이름(국문)	유광현
주민등록번호	881213-1*****
대상 유형	기타(기준 중위소득 65% 이하인 자) (자격) ②
주소	(04520) 서울특별시 중구 청계천로 14 7층
휴대전화번호	010-3272-9015 <input checked="" type="checkbox"/> 문자 서비스 수신동의
전자우편주소	<input type="checkbox"/> 전자우편 수신동의
결과 통지방법	문자 메시지(SMS)

※ 휴대전화번호 및 전자우편주소는 평생교육바우처 관련 각종 안내문자 카드 발급 안내를 위하여 수집하는 정보입니다.

※ 휴대전화번호 또는 전자우편주소 둘 중 한가지 이상은 필수로 입력하시고, 정확하게 작성하여 주시기 바랍니다.

※ 건강보험 가입자와 바우처 신청자가 다를 경우 추가서류 2종

※ 신청 또는 취소 시에만 환불이 가능합니다.

① 자격을 충족한 경우 별도 조치 사항은 없으며, 로그인 후 [전체 메뉴] - [바우처 신청] - [바우처 신청 내역] 클릭하여 신청 상태 및 자격 검증 결과 확인 가능

② 자격 충족 시, 자격 검증 상태가 “검증대기”에서 “자격”으로 변함.

2-2 신청 후, 기준 중위소득 65% 이하인 대상자 자격 요건을 미충족한 경우

※ 자격 확인 결과는 신청 후 2일 이내 통보되며,
자격 미충족 시 바우처 신청을 위해서는 증빙자료 제출 필수



평생교육바우처



평생교육바우처 신청

기준 중위소득 65% 이하인 대상자 신청 - 자격 요건 확인(미충족)

증빙자료 제출(홈페이지 회원 가입 필요)

평생교육바우처



3

파일업로드

증빙자료

건강보험 자격확인 (통보)서 [바우처 신청자]	<input type="text"/> 초기화	② 파일찾기
건강보험 자격득실확인서 [바우처 신청자]	<input type="text"/> 초기화	파일첨부
건강보험 납부확인서 [바우처 신청자]	<input type="text"/> 초기화	파일찾기
건강보험 자격확인 (통보)서 [건보 가입자] *	<input type="text"/> 초기화	파일첨부
건강보험 자격득실확인서 [건보 가입자] *	<input type="text"/> 초기화	파일첨부

※ 지정된 증빙자료 외 타 서류 첨부시 추가검증 불가.

※ * 표시된 서류는 신청자 본인이 건강보험 피부양자로 등록되어 있는 경우에 한하여 제출.

※ pdf 또는 jpg 파일만 첨부 가능합니다.

※ 첨부된 파일은 한번에 저장됩니다.

바우처 신청

바우처 신청 내역

바우처 신청 내역

신청정보

신청상태	신청
접수번호	220100015
이름(국문)	
주민등록번호	*****
대상 유형 ①	기타(기준 중위소득 65% 이하인 자) (소명대기)
주소	(04520) 서울특별시 중구 청계천로 14 7층
휴대전화번호	010- <input checked="" type="checkbox"/> 문자 서비스 수신동의
전자우편주소	<input type="checkbox"/> 전자우편 수신동의
결과 통지방법	문자 메시지(SMS)

※ 휴대전화번호 및 전자우편주소는 평생교육바우처 관련 각종 안내문자 카드 발급 안내를 위하여 수집하는 정보입니다.

※ 휴대전화번호 또는 전자우편주소 둘 중 한가지 이상은 필수로 입력하시고, 정확하게 하여 주시기 바랍니다.



- ① 자격 미충족 시, [바우처 신청] - [바우처 신청 내역] 메뉴에서 자격 검증 상태가 “소명대기”로 변함.
- ② “신청정보”란 아래 “증빙자료”란에서 [파일찾기] 클릭하여 추가 증빙자료 파일 업로드
- ③ [파일업로드] 클릭하여 업로드한 파일 저장 필수(결과 통보일로부터 5일 이내)

√ 증빙자료 제출 안내는 다음페이지 참고

※ 증빙자료 제출 안내

1. 필요서류 (※ 바우처 신청자와 건강보험가입자가 다를 경우 추가 서류 제출 필요)

구분	제출 서류	바우처 신청자와 건강보험 가입자가 동일인인 경우	바우처 신청자와 건강보험가입자가 다른 경우 (직장 피부양자 등)
1	바우처 신청자의 건강보험 자격확인(통보)서	O	O
2	바우처 신청자의 건강보험 자격득실확인서	O	O
3	바우처 신청자의 건강보험료 납부확인서(2021년 9~12월)	O	O
4	건강보험가입자의 건강보험 자격확인(통보)서★	X	O
5	건강보험가입자의 건강보험 자격득실확인서★	X	O

2. 서류 발급방법

- 정부24(www.gov.kr) 민원서비스 이용
- 국민건강보험공단 민원신청 : 온라인, 팩스, 방문

구분	발급방법	비고
온라인	국민건강보험(www.nhis.or.kr) → 민원여기요 → 개인민원 → 증명서 발급 및 확인 → 서류 발급(출력 혹은 팩스 수신)	주민등록번호 입력 및 공동인증서 본인인증 필수
팩스	국민건강보험 고객센터(1577-1000) 연결 후 팩스 발급 요청	
방문	국민건강보험 지사 방문 후 서류 발급	

3. 제출기한 : 자격 검증 결과 통보일로부터 5일 이내

평생 교육 바우처

LIFELONG
EDUCATION
VOUCHER

