

# 생활폐기물 수집운반 대행업체 종합평가 결과

---

---

## 청소대행업체 평가 비교표

(단위 : 점)

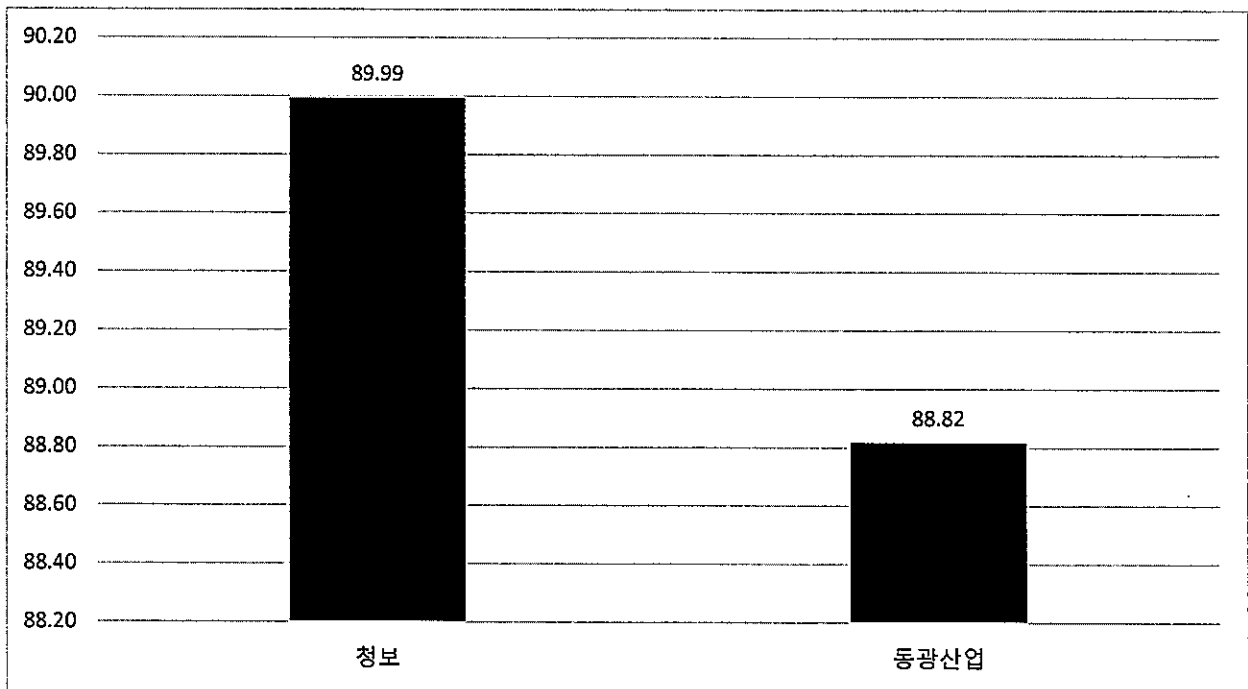
| 구분       |        | 점수  | 청보    | 동광산업  | 평균    |
|----------|--------|-----|-------|-------|-------|
| 주민만족도 평가 | 2022년도 | 30점 | 28.53 | 25.41 | 26.97 |
|          | 2023년도 | 40점 | 33.83 | 33.82 | 33.83 |
| 현장평가     | 2022년도 | 40점 | 38.39 | 36.97 | 37.68 |
|          | 2023년도 | 30점 | 28.16 | 27.20 | 27.68 |
| 서류평가     | 2022년도 | 30점 | 29.00 | 28.00 | 28.50 |
|          | 2023년도 | 30점 | 28.00 | 27.80 | 27.90 |
| 합계       | 2022년도 |     | 95.92 | 90.38 | 93.15 |
|          | 2023년도 |     | 89.99 | 88.82 | 89.40 |

# 생활폐기물 수집운반 대행업체 종합평가 결과

## 1. 생활폐기물 수집운반 대행업체 종합평가 결과

<표> 생활폐기물 수집운반 대행업체 종합결과 표

| 구분   | 종합 평가결과(100점) |             |            |       |          | 비고 |
|------|---------------|-------------|------------|-------|----------|----|
|      | 주민만족도<br>평가   | 평가단<br>현장평가 | 실적<br>서류평가 | 합계점수  | 평가<br>등급 |    |
|      | 40점           | 30점         | 30점        | 100점  |          |    |
| 평균   | 33.83         | 27.68       | 27.90      | 89.40 |          |    |
| 청보   | 33.83         | 28.16       | 28.00      | 89.99 | 우수       |    |
| 동광산업 | 33.82         | 27.20       | 27.80      | 88.82 | 우수       |    |




# 주민만족도 평가 종합결과

## 2. 주민만족도 평가 결과 총괄

<표> 주민만족도 평가 결과 총괄

| 구분   |          | 주민만족도 평가(40점) |        |      |       |       |
|------|----------|---------------|--------|------|-------|-------|
|      |          | 올바른수거         | 생활환경보전 | 시민편의 | 종합만족도 | 합계    |
|      |          | 25점           | 6점     | 6점   | 3점    | 40점   |
| 정보   | 종량제, 재활용 | 21.49         | 4.62   | 5.07 | 2.32  | 33.50 |
|      | 음식물      | 21.77         | 4.81   | 5.17 | 2.41  | 34.16 |
|      | 평균       | 21.63         | 4.72   | 5.12 | 2.37  | 33.83 |
| 동광산업 | 종량제, 재활용 | 21.76         | 4.80   | 5.29 | 2.40  | 34.25 |
|      | 음식물      | 21.49         | 4.57   | 5.03 | 2.30  | 33.39 |
|      | 평균       | 21.63         | 4.69   | 5.16 | 2.35  | 33.82 |

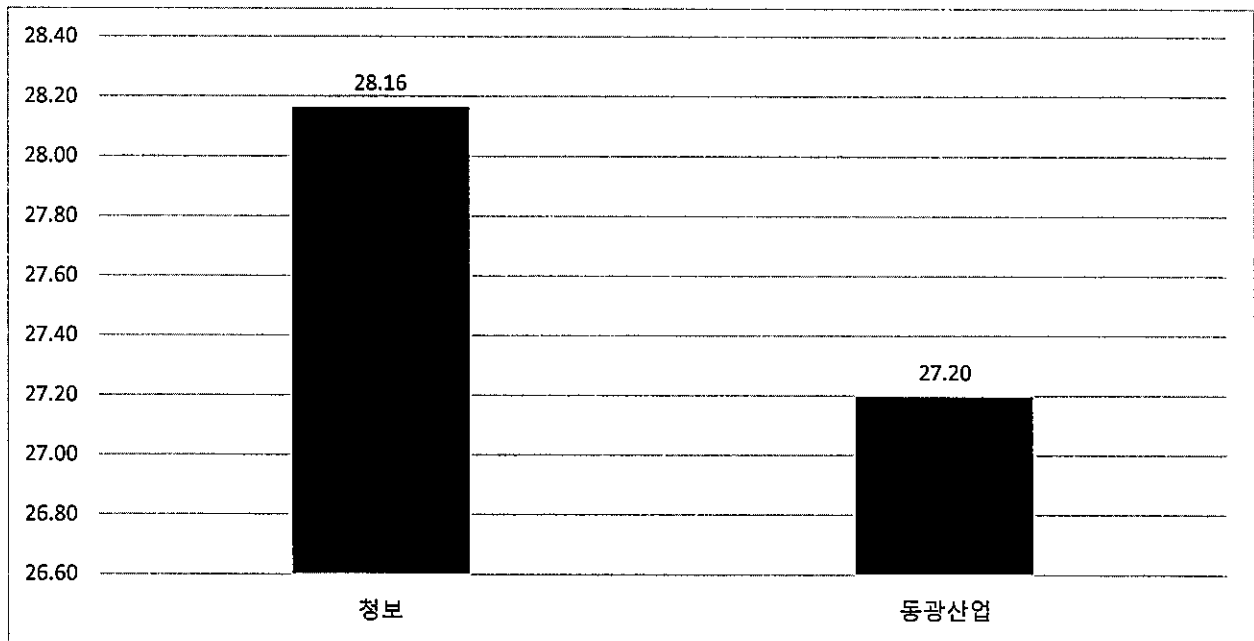


# 평가단 현장평가 종합결과

## 1. 평가단 현장평가 종합결과

<표> 평가단 현장평가 종합결과 표

| 구분   | 평가단 현장평가(30점) |      |                 |              |         | 합계    |
|------|---------------|------|-----------------|--------------|---------|-------|
|      | 수거구역<br>현장평가  | 차량관리 | 적환장 및<br>주차장 관리 | 작업자<br>위생 안전 | 작업자 만족도 |       |
|      | 17점           | 3점   | 1점              | 6점           | 3점      |       |
| 평균   | 16.33         | 2.81 | 0.88            | 4.81         | 2.85    | 27.68 |
| 청보   | 16.17         | 3.00 | 0.88            | 5.25         | 2.87    | 28.16 |
| 동광산업 | 16.50         | 2.63 | 0.88            | 4.38         | 2.82    | 27.20 |



# 실적서류 평가 종합결과

## 1. 실적서류 평가 종합결과

<표> 실적서류 평가 종합결과 표

| 구분   | 실적서류 평가(30점)   |      |      |      |      | 합계    |
|------|----------------|------|------|------|------|-------|
|      | 긴급수거 등<br>민원대응 | 인력관리 | 장비관리 | 안전관리 | 거버넌스 |       |
|      | 5점             | 10점  | 6점   | 7점   | 2점   |       |
| 평균   | 5.00           | 8.40 | 6.00 | 6.50 | 2.00 | 27.90 |
| 청보   | 5.00           | 8.00 | 6.00 | 7.00 | 2.00 | 28.00 |
| 동광산업 | 5.00           | 8.80 | 6.00 | 6.00 | 2.00 | 27.80 |

